

# SMETTERE DI FUMARE UNA QUESTIONE CHE MI STA A CUORE

GUIDA PRATICA  
DA LEGGERE  
COMPILARE E  
PERSONALIZZARE



### **Aggiornamento a cura di:**

*Roberta Pacifici  
Enrica Pizzi  
Alessandra Di Pucchio  
Simona Pichini  
Claudia Mortali  
Ilaria Palmi  
Simonetta di Carlo  
Antonella Bacosi  
Rita Di Giovannandrea  
Laura Martucci  
Patrizia Gori  
Renata Solimini  
Luisa Mastrobattista  
Giacomo Toth  
Adele Minutillo  
Giulia Scaravelli*

### **Per informazioni:**

*Istituto Superiore di Sanità, Osservatorio Fumo, Alcol e Droga,  
Telefono Verde contro il Fumo 800 554088  
Telefono Verde OssFAD 800 558822  
Viale Regina Elena, 299 - 00161 Roma  
Tel.+39 06 49902634 - Fax +39 06 49902016  
E mail: [osservatorio.fad@iss.it](mailto:osservatorio.fad@iss.it)  
Sito Internet: [www.iss.it/ofad](http://www.iss.it/ofad)*

### **Ristampa febbraio 2014:**

*De Vittoria srl  
Via degli Aurunci, 19 - 00185 Roma  
Tel: +39.06.4456346 Fax +39.06.490267  
E-mail: [de\\_vittoria@libero.it](mailto:de_vittoria@libero.it)*



*Progetto realizzato con il supporto finanziario del Ministero della Salute - CCM.*

# COS'È LA GUIDA?

## La presente Guida

è uno strumento che fornisce indicazioni, consigli e strategie, basate su ricerche scientifiche, per smettere di fumare.

## Se lei ha già provato

a smettere di fumare saprà che può essere difficile. Molte persone fanno 2, 3 o più tentativi prima di riuscirvi definitivamente. Tuttavia milioni di persone ci sono riuscite.

## All'interno

di questo opuscolo potrà trovare un percorso da seguire per smettere di fumare.

Potrà leggere, compilare e personalizzare l'opuscolo affinché diventi *la sua guida*.

## Ricordi inoltre

che all'interno troverà anche il numero del *Telefono Verde contro il Fumo 800 554088* che può offrirle un sostegno e informazioni sui servizi sanitari pubblici per la cessazione dal fumo di tabacco.

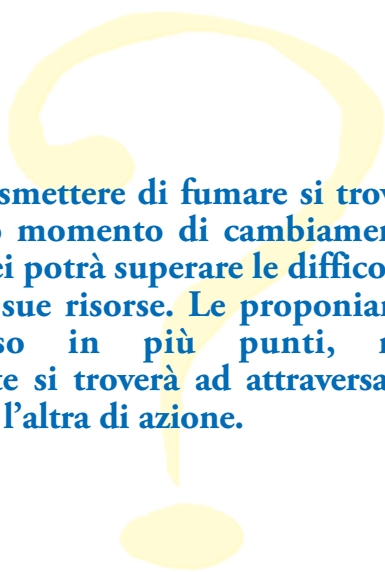
## Se ha bisogno

di aiuto non esiti a chiamare il Telefono Verde contro il Fumo, anonimo e gratuito, attivo dal Lunedì al Venerdì, dalle 10.00 alle 16.00.

**Parliamone insieme**



# PERCHÈ UNA GUIDA



Chi decide di smettere di fumare si trova ad affrontare un vero e proprio momento di cambiamento. Con l'aiuto di questa guida lei potrà superare le difficoltà che incontrerà e riconoscere le sue risorse. Le proponiamo un percorso da seguire diviso in più punti, ricordandole che sostanzialmente si troverà ad attraversare due fasi: una di preparazione e l'altra di azione.

## Fase di preparazione

Nei primi tre giorni la invitiamo ad auto-osservarsi riflettendo sulle ragioni per le quali fuma e perché vuole smettere di fumare, sulla sua storia di fumatore, sulle caratteristiche del suo fumare.

## Fase d'azione

Dal quarto giorno sarà pronto per iniziare ad eliminare le sigarette e quindi a non fumare più.

# 1° FASE - LA PREPARAZIONE

## In questa fase

la invitiamo ad auto-osservarsi, ossia a pensare come e perché lei è diventata una persona fumatrice.

## L'auto-osservazione

serve a rendere più consapevoli alcuni comportamenti.

## Bisogna sapere

infatti che fumare è un comportamento costituito da un insieme di atti concatenati, spesso inconsapevoli ed automatici.

## Attraverso

la riflessione, facilitata dagli strumenti che le proponiamo, i comportamenti automatici potranno diventare consapevoli ed essere interrotti.


Con il passare dei giorni avrà eliminato le sigarette fumate in modo automatico e fumerà meno.



*con il simbolo della matita la invitiamo a compilare gli strumenti di auto-osservazione*

**Chi decide di smettere di fumare...  
deve necessariamente valutare  
i costi del fumare  
e i benefici che si ottengono smettendo.**

---



# RAGIONI PER ...

## ... fumare

- ... il fumo mi rilassa e mi dà energia
- ... è un'occasione conviviale, un rito quotidiano
- ... mi dà sicurezza e mi aiuta nei rapporti con gli altri
- ... posso smettere quando voglio
- ... tanto il mondo è inquinato
- ... non saprei come farne a meno
- ... altro (specificare)

## ... smettere

- ... sento il respiro sempre più affannato
- ... ho paura di ammalarmi
- ... voglio avere un figlio
- ... voglio essere un buon esempio per i miei figli
- ... voglio sentirmi libero da una dipendenza
- ... sento di dare fastidio agli altri
- ... voglio migliorare l'aspetto fisico ed estetico
- ... costa troppo
- ... altro (specificare)



**Parliamone insieme**

Telefono Verde contro il fumo

**800554088**

La maggior parte dei fumatori non si è quasi mai soffermata a riflettere sulla propria “storia di fumatore”.  
Le chiediamo di compilare questa breve scheda che l’aiuterà a conoscersi meglio.





# QUAL È LA SUA “STORIA DI FUMATORE?”

Ho iniziato a fumare all'età di

In che modo e perché

.....  
.....

Quante sigarette fumo al giorno

I momenti della giornata in cui fumo di più e perché

.....  
.....

Non ho mai provato a smettere

Perché

.....  
.....

Ho provato a smettere

Quando

Come

Quanto tempo sono stato senza fumare

.....  
.....

Perché ho ricominciato a fumare


.....  
.....

Perché voglio smettere

.....  
.....

Cosa mi potrebbe aiutare a smettere di fumare

.....  
.....



# SIGARETTA: CONOSCIAMOLA

## Catrame

È il costituente più importante della parte corpuscolata del fumo, formato principalmente da idrocarburi cancerogeni che si depositano nei polmoni e nelle vie respiratorie aumentando il rischio di tumori nei vari organi.

## Sostanze irritanti

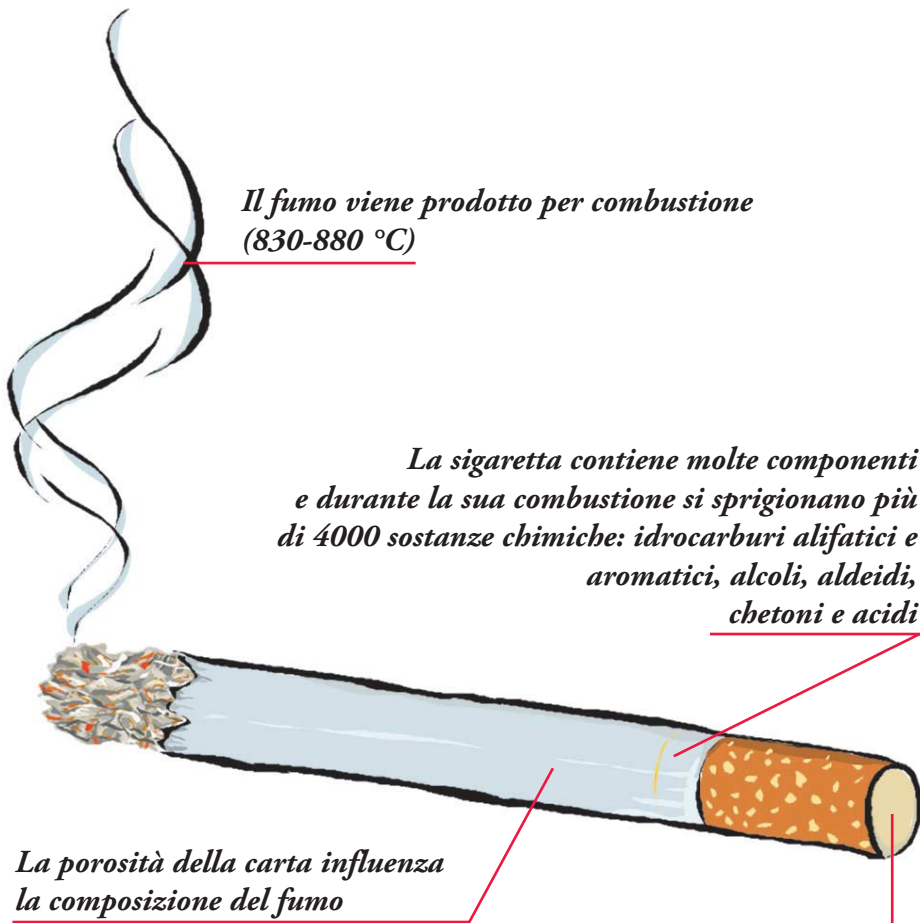
Si tratta di sostanze come l'acroleina, la formaldeide, gli ossidi di azoto, ecc., che, inalate con il fumo, inibiscono il movimento delle ciglia della mucosa delle vie respiratorie e, depositandosi, interferiscono con l'autodepurazione dei polmoni. Favoriscono infezioni, bronchite cronica ed enfisema.

## Nicotina

È un alcaloide facilmente assorbito dalle mucose, dagli epitelii dei bronchi e dagli alveoli polmonari. Influenza il sistema cardiovascolare e nervoso e induce dipendenza.

## Ossido di Carbonio

Si forma per combustione incompleta del tabacco. Si lega all'emoglobina riducendo il trasporto dell'ossigeno dai polmoni ai tessuti. Provoca un minor nutrimento per i tessuti, l'ingiallimento della pelle, una ridotta capacità respiratoria e un minore rendimento muscolare.



*Il fumo viene prodotto per combustione  
(830-880 °C)*

*La sigaretta contiene molte componenti  
e durante la sua combustione si sprigionano più  
di 4000 sostanze chimiche: idrocarburi alifatici e  
aromatici, alcoli, aldeidi,  
chetoni e acidi*


*La porosità della carta influenza  
la composizione del fumo*

*Il filtro riduce meccanicamente la nicotina,  
il catrame e in generale il materiale corpuscolato*

# QUANTO COSTA FUMARE?

Come avrà più volte avuto modo di constatare,  
fumare comporta una grossa spesa  
per le sue tasche.

La invitiamo quindi a fare un rapido calcolo  
dei soldi che spende per le sigarette.

 Sigarette fumate al giorno .....

 Prezzo del pacchetto € .....

**Ora calcoli quanto spende:**

 al giorno € .....

 alla settimana € .....

 al mese € .....

 all'anno € .....

Probabilmente è la prima volta che si ferma a fare questo  
calcolo. I soldi da risparmiare sono molti.

A questo punto può fare un elenco delle cose  
che può comprare con i soldi che risparmierà  
non fumando più.



1.

.....



2.

.....



3.

.....



4.

.....



La invitiamo a compilare i seguenti test e a confrontare le sue risposte con le interpretazioni a fianco riportate.

## La dipendenza



### Test di Fagerström

		Punti
1. Dopo quanto tempo dal risveglio accende la prima sigaretta?	<input type="checkbox"/> Entro 5 minuti	3
	<input type="checkbox"/> Entro 6-30 minuti	2
	<input type="checkbox"/> Entro 31-60 minuti	1
	<input type="checkbox"/> Dopo 60 minuti	0
2. Fa fatica a non fumare in luoghi in cui è proibito (cinema, chiesa, mezzi pubblici, ecc.)?	<input type="checkbox"/> Sì	1
	<input type="checkbox"/> No	0
3. Quale sigaretta le dispiacerebbe maggiormente non fumare?	<input type="checkbox"/> La prima del mattino	1
	<input type="checkbox"/> Tutte le altre	0
4. Quante sigarette fuma al giorno?	<input type="checkbox"/> 10 o meno	0
	<input type="checkbox"/> 11-20	1
	<input type="checkbox"/> 21-30	2
	<input type="checkbox"/> 31 o più	3
5. Fuma più frequentemente durante la prima ora dal risveglio che durante il resto del giorno?	<input type="checkbox"/> Sì	1
	<input type="checkbox"/> No	0
6. Fuma anche se è così malato da passare a letto la maggior parte del giorno?	<input type="checkbox"/> Sì	1
	<input type="checkbox"/> No	0
Totale		

## Interpretazione del Test

- da 0 a 2 lieve dipendenza
- 3 o 4 media dipendenza
- 5 o 6 forte dipendenza
- da 7 a 10 dipendenza molto forte

Con questo test ha valutato il suo grado di dipendenza dalla nicotina. La nicotina è una sostanza psicoattiva con un enorme potenziale di assuefazione.

Tuttavia il fenomeno della dipendenza dalla sigaretta si esprime:

- **come bisogno** di quantità quotidiana di nicotina (ad esempio il desiderio intenso di fumare ad intervalli più o meno regolari);
- **come valore simbolico** attribuito alla sigaretta (ad esempio considerare il fumare “rimedio per l’ansia”, “fonte di piacere” e “facilitatore di contatti sociali”, ...).

**Inoltre** il ripetersi del gesto, la continuità negli anni e i numerosi effetti del fumo fanno sì che un fumatore medio non conosca ora ed esperienza della sua vita senza tabacco.



### Questionario sulla motivazione a smettere di fumare

1. Quanto è importante per lei smettere completamente di fumare?	<input type="checkbox"/> Disperatamente importante	4
	<input type="checkbox"/> Molto importante	3
	<input type="checkbox"/> Abbastanza importante	2
	<input type="checkbox"/> Non molto importante	1
2. Quanto è determinato a smettere?	<input type="checkbox"/> Estremamente determinato	4
	<input type="checkbox"/> Molto determinato	3
	<input type="checkbox"/> Abbastanza determinato	2
	<input type="checkbox"/> Non del tutto determinato	1
3. Perché desidera smettere di fumare?	<input type="checkbox"/> Perché la mia salute ne sta già soffrendo	5
	<input type="checkbox"/> Perché sono preoccupato della mia salute futura	4
	<input type="checkbox"/> Perché fumare costa troppo	3
	<input type="checkbox"/> Perché spinto da altri	2
	<input type="checkbox"/> Per la salute della mia famiglia	1
4. Quanto ritiene siano alte le probabilità di riuscire a smettere?	<input type="checkbox"/> Estremamente alte	6
	<input type="checkbox"/> Molto alte	5
	<input type="checkbox"/> Abbastanza alte	4
	<input type="checkbox"/> Non molto alte	3
	<input type="checkbox"/> Basse	2
<input type="checkbox"/> Molto basse	1	

TOTALE

Adattato da L. Marino et al.

La disassuefazione dal fumo: L'ambulatorio. In S. Nardini e C.F. Donner, L'epidemia di fumo in Italia, EDI-AIPO Scientifica, Pisa (2000).



## Interpretazione del Test

- da 4 a 6 **bassa**: quando non si è ancora considerato seriamente di smettere di fumare
- da 7 a 10 **media**: quando si valutano sia i benefici dello smettere che i rischi del fumare
- da 11 a 14 **alta**: quando si hanno dei momenti nei quali si è più decisi a smettere di fumare
- da 15 a 19 **molto alta**: quando si è pronti a smettere di fumare

**La motivazione** è un desiderio di cambiamento che può variare per intensità da un momento all'altro e da una situazione all'altra.

**Rispetto al fumo** essa è collegata al grado di consapevolezza e di determinazione a proseguire o a smettere di fumare.

**L'intensità** della motivazione a smettere di fumare è estremamente variabile poiché dipende da molti fattori: biologici, culturali, sociali.



**Parliamone insieme**



# DIARIO DEL FUMATORE

## Cos'è:

il diario del fumatore è uno strumento per l'auto-osservazione: è un foglietto di carta stampata.

## A cosa serve:

per conoscere le abitudini, le situazioni e le motivazioni per le quali fuma.

## Come utilizzarlo

per ciascuna sigaretta che intende fumare deve annotare: *l'ora*, *l'attività* che sta svolgendo, *l'umore*, perché fumarla (da confrontare con le buone ragioni che ha per smettere), il *grado* di bisogno che sente per quella sigaretta (da 1 “bisogno di bassa intensità” a 5 “bisogno molto intenso”); cosa può fare in *alternativa*; annotando infine se quella sigaretta è stata fumata o meno.

## Con il passare

dei giorni grazie a questo strumento lei inizierà ad avere più controllo del suo fumare, e le sigarette che fuma in modo automatico diminuiranno.

## Diario giornaliero del fumatore



Data del giorno .....

Sigaretta	Ora	Luogo	Grado di bisogno	Umore	Attività	Cosa fare in alternativa	Fumata	Non fumata
1			1-2-3-4-5					
2			1-2-3-4-5					
3			1-2-3-4-5					
4			1-2-3-4-5					
5			1-2-3-4-5					
6			1-2-3-4-5					
7			1-2-3-4-5					

*Può fotocopiare lo schema allegato alla fine dell'opuscolo*

Adattato da L. Marino et al.

La disassuefazione dal fumo: L'ambulatorio. In S. Nardini e C.F. Donner, L'epidemia di fumo in Italia, EDI-AIPO Scientifica, Pisa (2000).



**Parliamone insieme**

Telefono Verde contro il fumo

**800554088**

Le abbiamo fornito un aiuto per riflettere sulla paura di soffrire troppo, di non farcela, di fallire e soprattutto un pretesto per analizzare le sue difficoltà, le sue risorse e le alternative al fumo.

Siamo giunti alla fine della prima fase dove restano solo le sigarette veramente “importanti”.

Il percorso continua: per smettere completamente di fumare le chiediamo di eliminare tutte le sigarette rimaste.

- **A questo punto** lei può smettere di fumare da solo oppure ricordi che può contattare il **Telefono Verde contro il Fumo 800 554088** per avere un sostegno e delle indicazioni su un supporto specialistico.
- **Se non si sente** ancora pronto, decida un'altra data, ed utilizzi questi giorni per continuare a compilare il diario e a riflettere quindi sulle sue motivazioni, riformulando il suo bilancio di “costi” e “benefici”.
- **Se si sente pronto** è importante smettere definitivamente di fumare.
- **Entriamo così** nella seconda fase: quella dell'**azione**.

## 2 FASE - L'AZIONE

### La fase dell'azione

inizia quando lei ha deciso che è il momento giusto per smettere di fumare.

### Molte persone

provano più volte a smettere di fumare prima di riuscirvi in modo definitivo.

### Da ogni tentativo

si può imparare cosa aiuta e cosa può ostacolare la riuscita.

### Se ora


ha ben chiaro quali sono gli svantaggi del fumare ed i vantaggi dello smettere e sente di aver deciso: scelga la migliore strada per cambiare.

Se sente di voler approfondire le sue motivazioni  
e confrontarsi sulle ragioni che ha per smettere  
di fumare, non esiti a contattare  
il Telefono Verde contro il Fumo.

**Parliamone insieme**



# SMETTO DI FUMARE



Scriva la data \_\_\_\_\_ e utilizzi le indicazioni che trova di seguito

**Rilegga** cosa ha scritto nel diario del fumatore sulle ragioni che ha per smettere, e la sua storia di fumatore.

**Cerchi** di trasformare la sua casa in “area libera dal fumo”, soprattutto se qualche suo familiare fuma.

**Butti via le sigarette**, nasconda o utilizzi in altro modo il posacenere, elimini eventuali accendini che ha con sé.

Ricordi che le maggiori difficoltà si evidenziano **entro le 24 ore** dall'ultima sigaretta ed il punto più critico si verifica **nei primi 4 giorni**. **I sintomi dell'astinenza** tendono ad attenuarsi dalla prima settimana al primo mese, anche se le sensazioni di malessere possono durare anche per alcuni mesi.

Il Tempo però è un suo alleato

*Una volta smesso  
non fumi più  
neanche una tirata*



**Parliamone insieme**

*Telefono Verde contro il fumo*

**800554088**

# I BENEFICI

**La ricerca scientifica ha confermato che quando si smette di fumare si ottengono molti benefici: a brevissimo, a breve, a medio e a lungo termine.**

## Brevissimo termine

**dopo 20 minuti** dall'ultima sigaretta la pressione arteriosa si normalizza;

**dopo 8 ore** vi è una riduzione della metà dei livelli di nicotina e di monossido di carbonio nel sangue e il livello di ossigeno torna normale;

**dopo 24 ore** il monossido di carbonio viene eliminato dal corpo e i polmoni iniziano ad autodepurarsi da muco ed altri detriti;

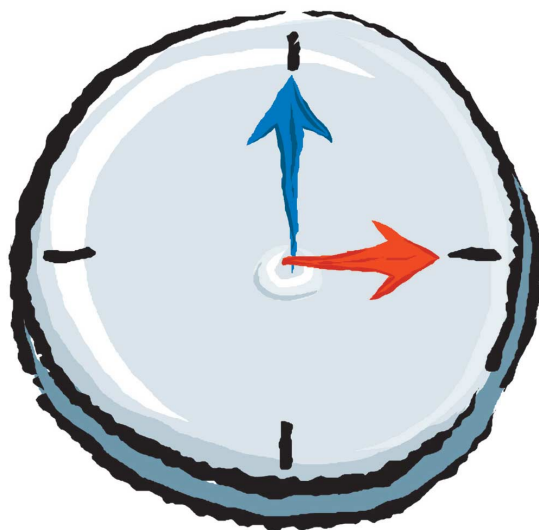
**dopo 48-72 ore** la nicotina viene eliminata, il sapore delle cose è di nuovo apprezzabile, e il respiro migliora sensibilmente.

## Breve termine

**da 2 a 12 settimane** di astensione

- si normalizza la temperatura cutanea di mani e piedi;
- migliorano gli scambi gassosi respiratori della circolazione;
- la pelle ritorna più luminosa, l'alito più gradevole e l'odore complessivo diventa più piacevole.





## Medio termine

**da tre mesi ai 12 mesi** di astensione:

- migliora la tosse e i problemi respiratori;
- si ha una riduzione del rischio di mortalità per malattie cardiovascolari.

## Lungo termine

**dai 10 ai 15 anni**

Il rischio di tumore si riduce ai valori minimi di probabilità.

I benefici per la salute si ottengono a qualsiasi età si smetta di fumare.

**Parliamone insieme**



## Da Sapere

Il desiderio impellente di sigaretta dura solo pochi minuti;  
Bere un bicchiere d'acqua "spegne" il desiderio di sigaretta;  
Distrarsi nel modo che più piace fa superare questo momento.

In questa fase è importante:

## Chiedere aiuto

**Comunichi** la sua scelta ad amici e parenti perché la incoraggino e non fumino in sua presenza.

**Parli** con il suo medico di famiglia, con gli specialisti nel settore, chieda supporto al Telefono Verde contro il Fumo.

## Scoprire nuove strategie

**Si distraiga** dal desiderio di fumare. Parli con qualcuno, faccia una passeggiata, beva un bicchiere d'acqua o mastichi una gomma o una caramella.

**Riduca** la tensione. Faccia esercizi di respirazione, un bagno, ginnastica oppure legga un libro.

**Beva** molta acqua e altri liquidi non zuccherati e mangi più frutta e verdura che contengono vitamine e sali minerali.

## Riconoscere le situazioni rischiose

---

### Eviti

persone e posti dove di solito si fuma e trascorra più tempo in luoghi in cui è vietato fumare.

Eviti bevande a base di caffeina ed eccitanti, bevande alcoliche, in particolare la sera.

### Ricordi

che le difficoltà che possono presentarsi (come affaticabilità, irritabilità, difficoltà di concentrazione, aumento dell'appetito, ecc.) sono in genere transitorie, di intensità variabile e di breve durata.

## Cambiare alcune abitudini

---

### Consumi

i pasti in luoghi o modi diversi, beva té al posto di caffè, utilizzi una strada diversa per andare a lavoro.

### Si gratifichi

ad esempio con un'attività extralavorativa che la possa impegnare e che, soprattutto, le possa dare piacere come andare al cinema e stare con persone amiche.

### Individui

un'attività fisica da svolgere regolarmente, anche solo una passeggiata, che le possa dare segni chiari del benessere del non fumare.

# LE RICADUTE

Può capitare che ricominci a fumare.  
Non si scoraggi perchè le ricadute fanno parte  
di questo cambiamento.

## Probabilmente

questo aspetto la fa sentire in colpa ed afflitto, tuttavia dai fallimenti e dalle ricadute si può imparare molto.

## Ricordi

che le ricadute possono essere delle risorse per conoscere meglio le sue debolezze e quindi per affrontarle in modo adeguato.

## Legga

di seguito quali potrebbero essere le situazioni ad alto rischio di ricaduta.

### **Stati d'animo negativi**

Rabbia, frustrazione, depressione e noia.

### **Conflitti interpersonali**

Familiari o in ambito lavorativo.

### **Pressioni sociali**

Esercitate da un'altra persona o derivanti dal fatto di trovarsi in una situazione con altri fumatori.

# AUMENTARE DI PESO

## La nicotina

è un anoressizzante ossia facilita il consumo energetico. Quindi smettendo di fumare un aumento di peso è quasi inevitabile, ma non è superiore ai due o tre chili.

Non tutti comunque ingrassano.

## Per non incorrere

in questo problema non è necessario seguire una dieta rigida, ma cambiare gradualmente le proprie abitudini alimentari.

## Quindi se aumentare di peso

la preoccupa un pò e questo potrebbe essere uno dei motivi da indurla a non smettere di fumare, può seguire alcuni consigli.

- **Ridurre** la quantità di cibo per pasto.
- **Fare** pasti più frequenti (3-5 pasti leggeri) piuttosto che due abbondanti.
- **Bere** molti liquidi, ridurre il consumo di alcolici.
- **Consumare** cibi a basso contenuto calorico.
- **Ridurre** il consumo di dolci e mangiare caramelle senza zucchero.
- **Scegliere** frutta e verdura se sente la necessità di mangiare qualcosa fra i pasti.
- **Aumentare** l'attività fisica: salire le scale a piedi, fare sport.

# FUMO, GRAVIDANZA E FERTILITÀ

## Durante la gravidanza

---

il fumo ha molti effetti nocivi sul feto:

- ❑ **Il monossido di carbonio** attraversa la barriera placentare riducendo l'apporto di ossigeno.
- ❑ **Il fumo è il maggiore** fattore di rischio per il basso peso alla nascita, causa aborti spontanei e complicazioni durante la gravidanza.

## Durante l'allattamento

---

- ❑ **Il fumo influisce** sulla produzione e sulla qualità del latte materno.

## Smettere di fumare

---

Durante la gravidanza previene molti problemi pre - e post natali ed è il modo più efficace per prevenire l'asma nei bambini.

- ❑ **La nicotina** passando la placenta influisce sul sistema nervoso del feto.

## Nel corso della prima infanzia

---

il fumo passivo è associato a:

- ❑ infezioni polmonari nei neonati;
- ❑ irritazione ad occhi, tosse e disturbi respiratori;
- ❑ aumento del rischio di crisi di asma e otiti.

.....e inoltre

**Il fumo** ha un effetto sul sistema riproduttivo sia dell'uomo che della donna.

**Nelle donne** può danneggiare le ovaie, ridurre la fertilità o essere causa di menopausa precoce.

**Nell'uomo** incide sulla motilità degli spermatozoi e quindi sulla fertilità del liquido seminale.

Comunque è importante sapere che **se una donna smette di fumare** appena si accorge di essere incinta, il nascituro avrà la stessa probabilità di nascere sano come se la madre non avesse mai fumato.

## Se non riesce

a smettere da sola con l'aiuto di questa guida, contatti il suo ginecologo e gli specialisti nel settore.

## Ricordi

che può parlare in modo anonimo e gratuito con il Telefono Verde contro il Fumo.

**Parliamone insieme**



# LO SPECIALISTA

## La proposta

---

di seguire un percorso personale ed autonomo è solo uno dei metodi per smettere di fumare.

Gli studi hanno dimostrato che maggiore è il supporto di cui si dispone, più è alta la probabilità di smettere di fumare in modo definitivo.

## Il supporto specialistico si basa su diverse strategie:

### Terapia Farmacologica

---

tra le Terapie Farmacologiche troviamo la terapia con i sostitutivi della nicotina (NRT), il Bupropione e la Vareniclina.

#### NRT:

---

gli studi clinici hanno dimostrato che i prodotti di sostituzione a base di nicotina possono aiutare i fumatori ad astenersi e/o a ridurre il numero di sigarette alleviando i sintomi di astinenza.

#### Bupropione:

---

aiuta a smettere di fumare i nicotino-dipendenti.

#### Vareniclina:

---

un farmaco studiato specificatamente per aiutare i fumatori a smettere. Diminuisce il piacere associato al fumo.



## Sostegno Psicologico

---

Tra il sostegno psicologico troviamo: terapia cognitivo-comportamentale e counselling professionale individuale.

Le Terapie cognitivo-comportamentali ed il counselling professionale (vis à vis e telefonico) facilitano il confronto sulla propria esperienza, aiutano ad acquisire sicurezza ed a rafforzare le motivazioni.

Nelle terapie di gruppo, alle strategie cognitive e comportamentali si aggiunge la condivisione dei problemi e delle motivazioni con altri fumatori.

## Il supporto

---

Se ha difficoltà a smettere di fumare da solo non esiti a chiedere aiuto ad uno specialista.

Lo può trovare presso i Servizi Territoriali per la Cessazione dal Fumo di Tabacco (Centri Antifumo) presenti sul territorio nazionale e reperibili consultando il sito internet [www.iss.it/ofad](http://www.iss.it/ofad) oppure contattando il Telefono Verde contro il Fumo 800 554088.

# DIARIO GIORNALIERO DEL FUMATORE

Diario giornaliero del fumatore 

Data .....

Sigaretta	Ora	Luogo	Grado di bisogno	Umore
1			1-2-3-4-5	
2			1-2-3-4-5	
3			1-2-3-4-5	
4			1-2-3-4-5	
5			1-2-3-4-5	
6			1-2-3-4-5	
7			1-2-3-4-5	

Adattato da L. Marino et al.

La disassuefazione dal fumo: L'ambulatorio. In S. Nardini e C.F. Donner, L'epidemia di fumo in Italia, EDI-AIPO Scientifica, Pisa (2000).

# DIARIO GIORNALIERO DEL FUMATORE

Diario giornaliero del fumatore



Data .....

Attività	Cosa fare in alternativa	Fumata	Non fumata

Adattato da L. Marino et al.  
La disassuefazione dal fumo: L'ambulatorio. In S. Nardini e C.F. Donner,  
L'epidemia di fumo in Italia, EDI-AIPO Scientifica, Pisa (2000).



**GUIDA PRATICA  
DA LEGGERE  
COMPILARE E  
PERSONALIZZARE**



OSSERVATORIO FUMO, ALCOL E DROGA  
[www.iss.it/ofad](http://www.iss.it/ofad)



OSSERVATORIO  
**O | S | S | F | A | D**  
FUMO ALCOL E DROGA