



**TOBACCO BREAKS HEARTS**

*Choose health, not tobacco*

**31 MAY: WORLD NO TOBACCO DAY #NoTobacco**

31  
MAGGIO  
2018

# L'OSSERVATORIO FUMO, ALCOL E DROGA PRESENTA IL RAPPORTO NAZIONALE SUL FUMO 2018

**Dott.ssa Roberta Pacifici**

Osservatorio Fumo Alcol e Droga – OSSFAD  
Istituto Superiore di Sanità



Ministero della Salute



OSSERVATORIO  
**OSSFAD**  
FUMO ALCOL E DROGA

**XX Convegno**  
**Tabagismo e Servizio Sanitario Nazionale**





# World Health Organization

## Fumo e malattie cardiache

Nel Seven Country Study, uno studio che ha arruolato 16 coorti di uomini di età compresa tra i 40 ed i 59 anni provenienti da Stati Uniti, Finlandia, Paesi Bassi, Italia, Croazia, Serbia, Grecia e Giappone, il follow-up a 25 anni ha mostrato un aumento del rischio di morte fumo-correlata e dose-dipendente. Dopo 25 anni, infatti, il 57,7% delle persone che fumavano 30 sigarette al giorno era morto, rispetto al solo 36,3% dei non fumatori.

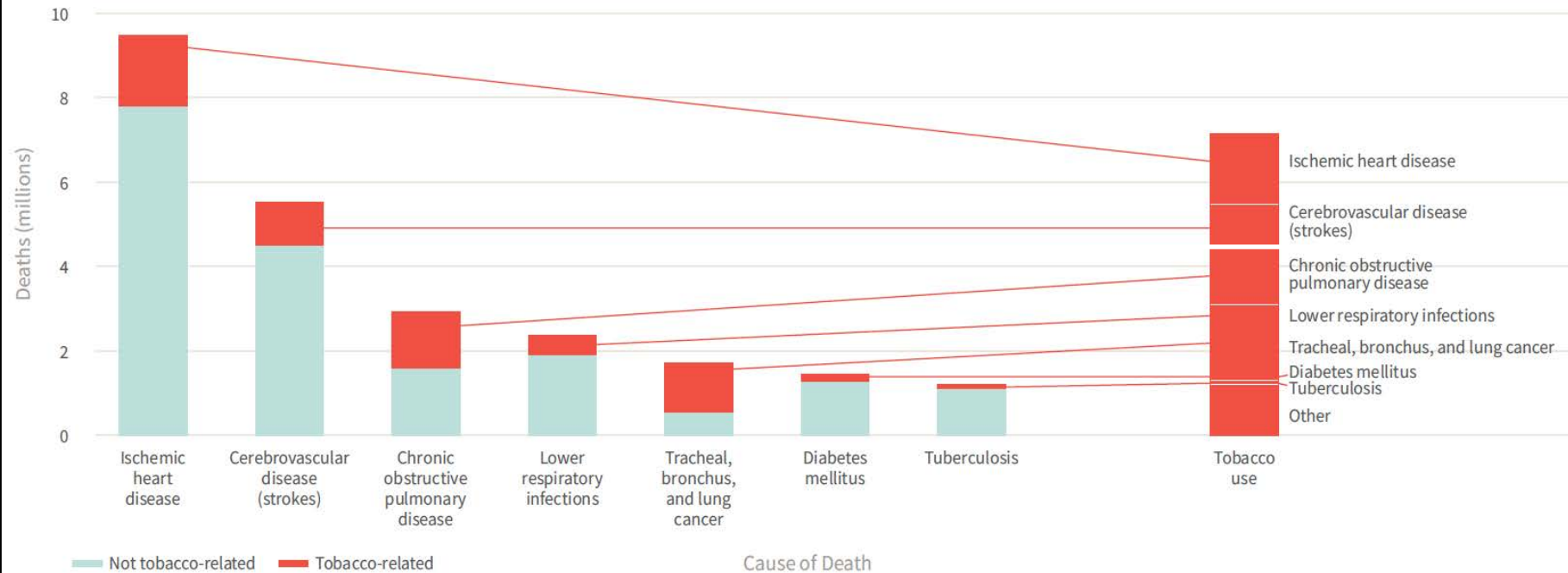


Jacobs DR, Adachi H, Mulder I, et al. [Cigarette smoking and mortality risk. Archives of Internal Medicine](#) 1999; 159:733-740.

# IL TABACCO E LE PRINCIPALI CAUSE DI MORTE NEL MONDO

## Deaths from Tobacco

Tobacco contributes to most of the leading causes of death in the world and half of all smokers will die from tobacco-related illness



**THE TOBACCO ATLAS**  
SIXTH EDITION



XX Convegno  
Tabagismo e Servizio Sanitario Nazionale




ROMA 2018

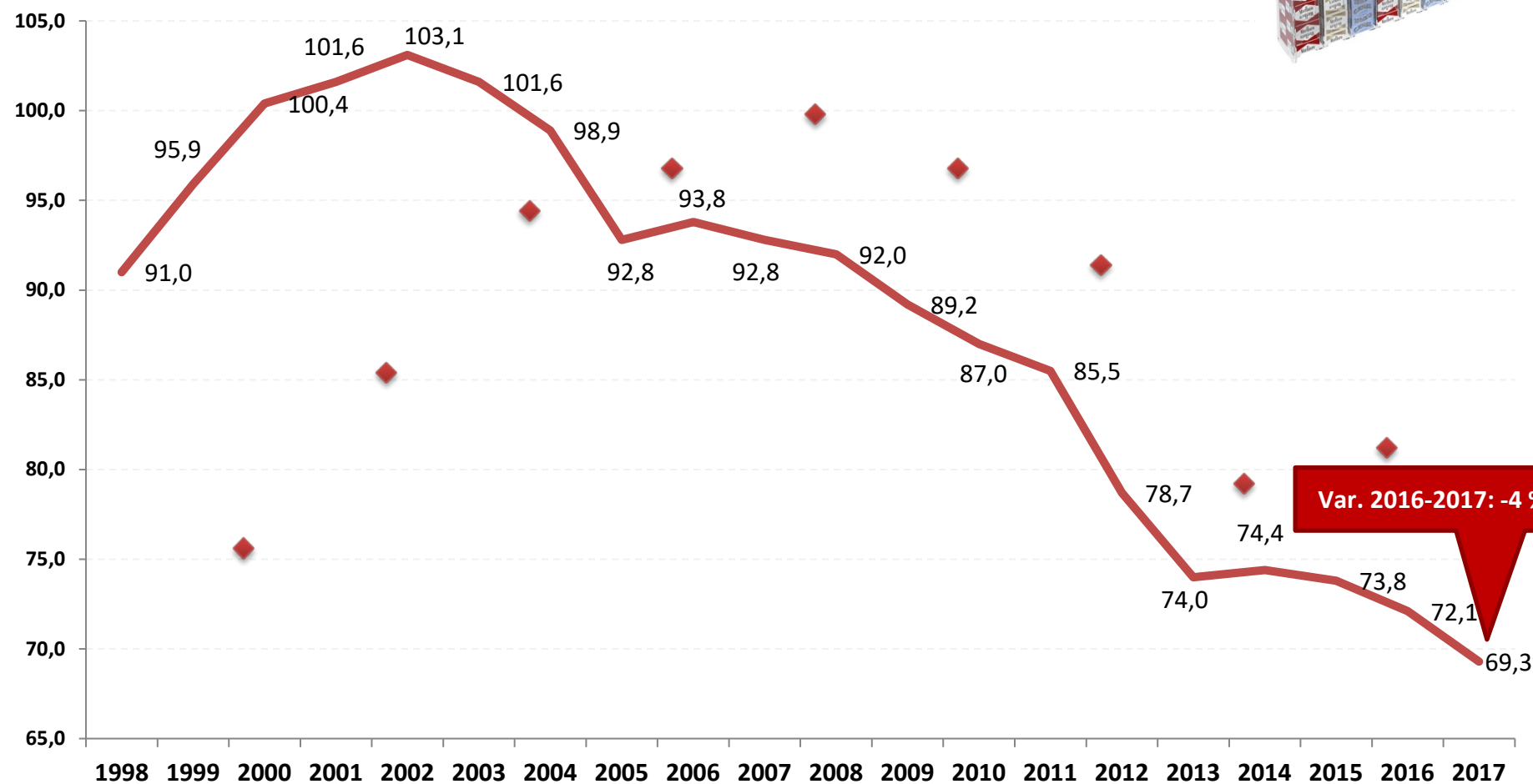
# LE VENDITE DEI PRODOTTI DEL TABACCO IN ITALIA



# Vendite di sigarette in Italia: Anni 1998-2017



Sigarette (milioni di Kg)





# Il trend delle vendite di tabacchi lavorati in Italia: anni 2003-2017



**DIVIETO DI FUMO NEI  
LOCALI PUBBLICI**

Prodotto (tonnellate)	2003	2004	2005	2010	2011	2012	2013	2014	2015	2016	2017	Var.ne 2017/16
<b>Sigarette</b>	101.581	98.843	92.822	87.031	85.500	78.740	74.041	74.441	73.824	72.051	69.325	-3,8
<b>Trinciati</b>	531	659	777	2.000*	2.800	4.076	4.056	4.142	4.340	4.500	4.716	+4,8
<b>Sigari</b>	629	668	647	768	810	851	833	852	860	870	895	+2,9
<b>Sigaretti</b>	413	424	429	910	840	827	798	786	775	796	1685	+111,8
<b>Totale</b>	<b>103.153</b>	<b>100.606</b>	<b>94.675</b>	<b>90.709</b>	<b>89.950</b>	<b>84.494</b>	<b>79.728</b>	<b>80.221</b>	<b>79.799</b>	<b>78.217</b>	<b>76.622</b>	<b>-2,0</b>

\* dal 2010 AAMS rileva i volumi dei trinciati separando quelli destinati alla fabbricazione delle sigarette RYO



# Il trend delle vendite di tabacchi lavorati in Italia: primi 3 mesi anni 2005-2018

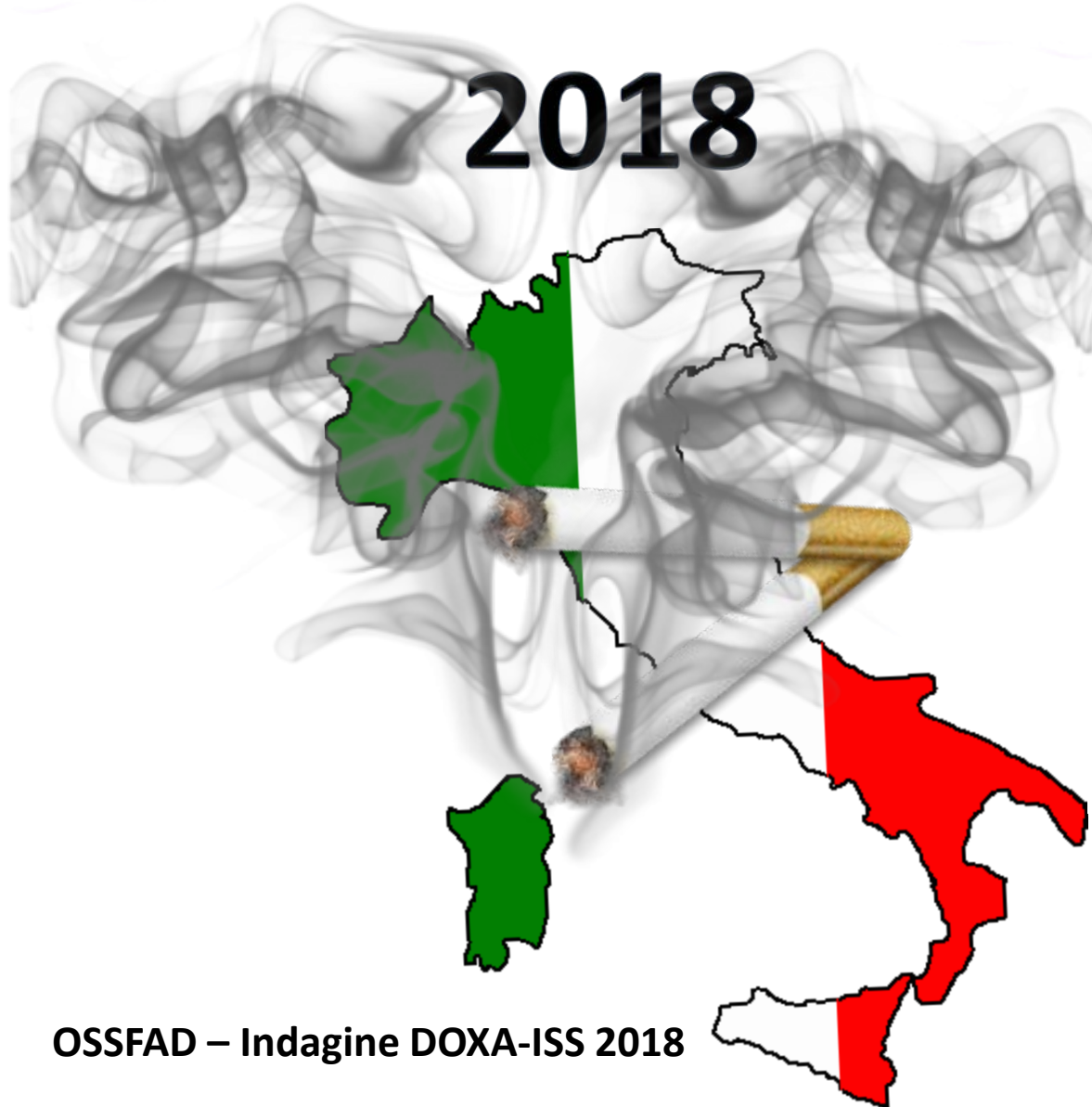
Prodotto (tonnellate)	2005	2013	2014	2015	2016	2017	2018	Var % 2018/05	Var % 2018/17
Sigarette	23.205	16.843	16.769	19.769	17.108	16.135	15.828	-31,8	-1,9
Trinciati	194	939	942	976	1.024	1.092	1.135	+485,1	+4,0
Sigari	161	179	181	183	192	197	198	+23,0	+0,6
Sigaretti	107	181	181	175	176	358	384	+258,9	+7,3
<b>Totale</b>	<b>23.667</b>	<b>18.142</b>	<b>18.074</b>	<b>17.806</b>	<b>18.501</b>	<b>17.783</b>	<b>17.546</b>	<b>-25,9</b>	<b>-1,3</b>

\* dal 2010 AAMS rileva i volumi dei trinciati separando quelli destinati alla fabbricazione delle sigarette RYO



# IL FUMO IN ITALIA

## 2018



OSSFAD – Indagine DOXA-ISS 2018



# Distribuzione percentuale del campione in base all'abitudine al fumo *(Analisi secondo il sesso)*



Totale Italiani (15+ anni):  
52,4 milioni



**Non Fumatori:**  
**33,4 milioni**  
**63,8%**

**Uomini:**  
**14,0 milioni**  
**55,5%**

**Donne:**  
**19,4 milioni**  
**71,5%**



**Ex Fumatori:**  
**6,8 milioni**  
**12,9%**

**Uomini:**  
**4,2 milioni**  
**16,8%**

**Donne:**  
**2,6 milioni**  
**9,3%**



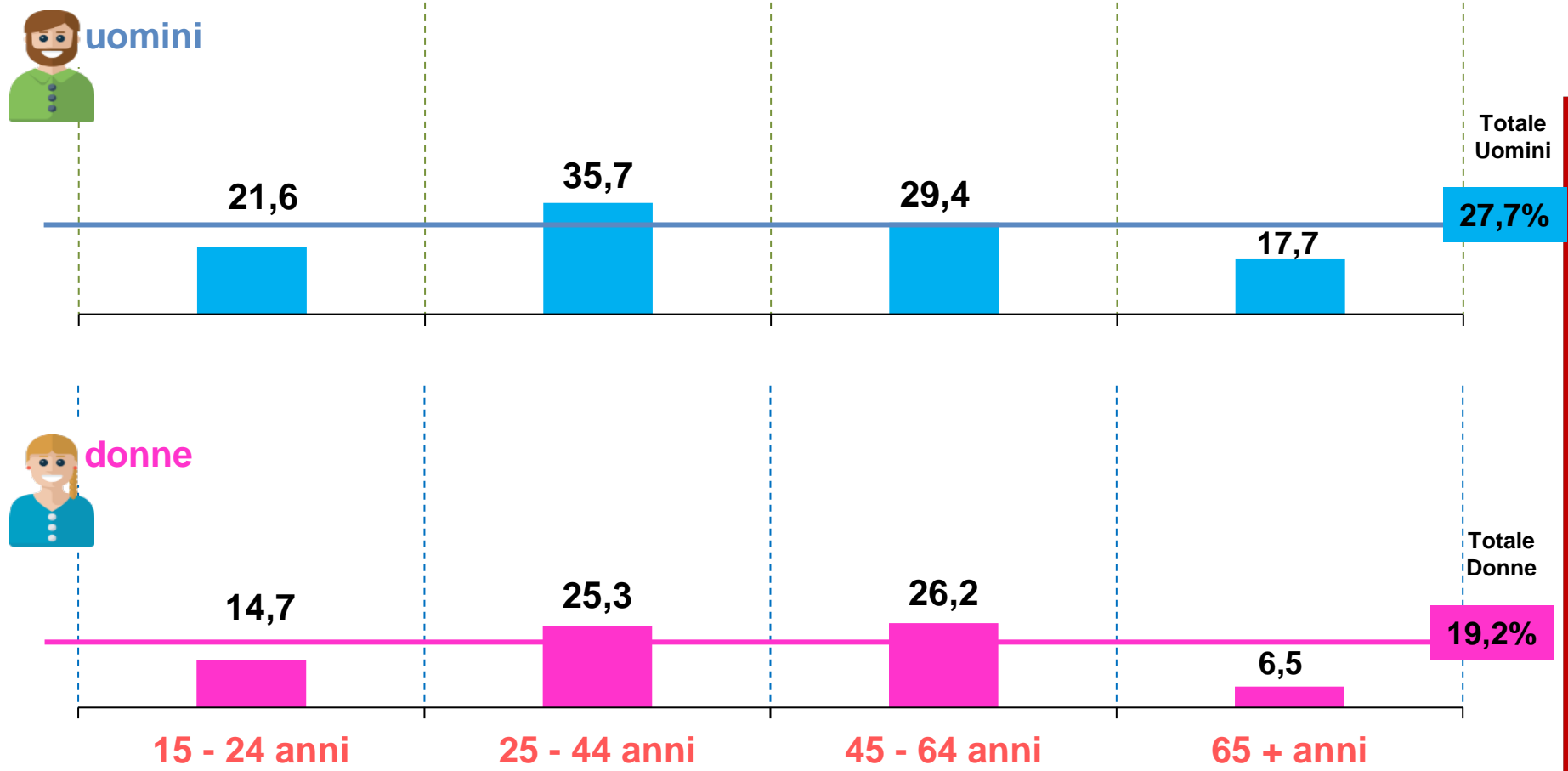
**Fumatori:**  
**12,2 milioni**  
**23,3%**

**Uomini:**  
**7,0 milioni**  
**27,7%**

**Donne:**  
**5,2 milioni**  
**19,2%**

OSSFAD – Indagine DOXA-ISS 2018

# Prevalenza del fumo di sigarette fra uomini e donne nelle varie classi d'età



OSSFAD – Indagine DOXA-ISS 2018




XX Convegno  
Tabagismo e Servizio Sanitario Nazionale



ROMA | 2018

# Prevalenza del fumo di sigarette fra gli uomini e le donne delle varie aree geografiche (%)



OSSFAD – Indagine DOXA-ISS 2018

# Prevalenza del fumo di sigarette secondo le indagini DOXA condotte fra il 1957 e il 2018



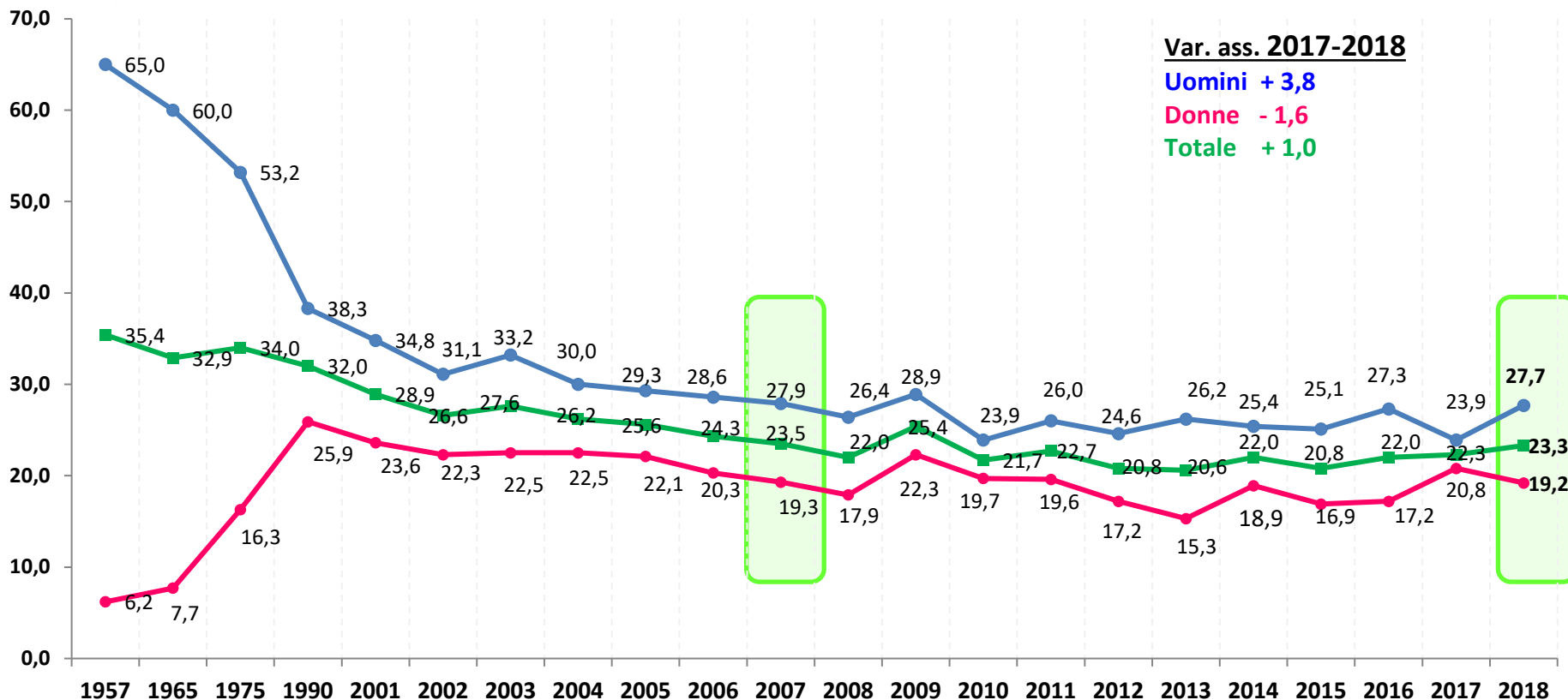
—●— uomini —■— totale —●— donne

**Var. ass. 2017-2018**

**Uomini + 3,8**

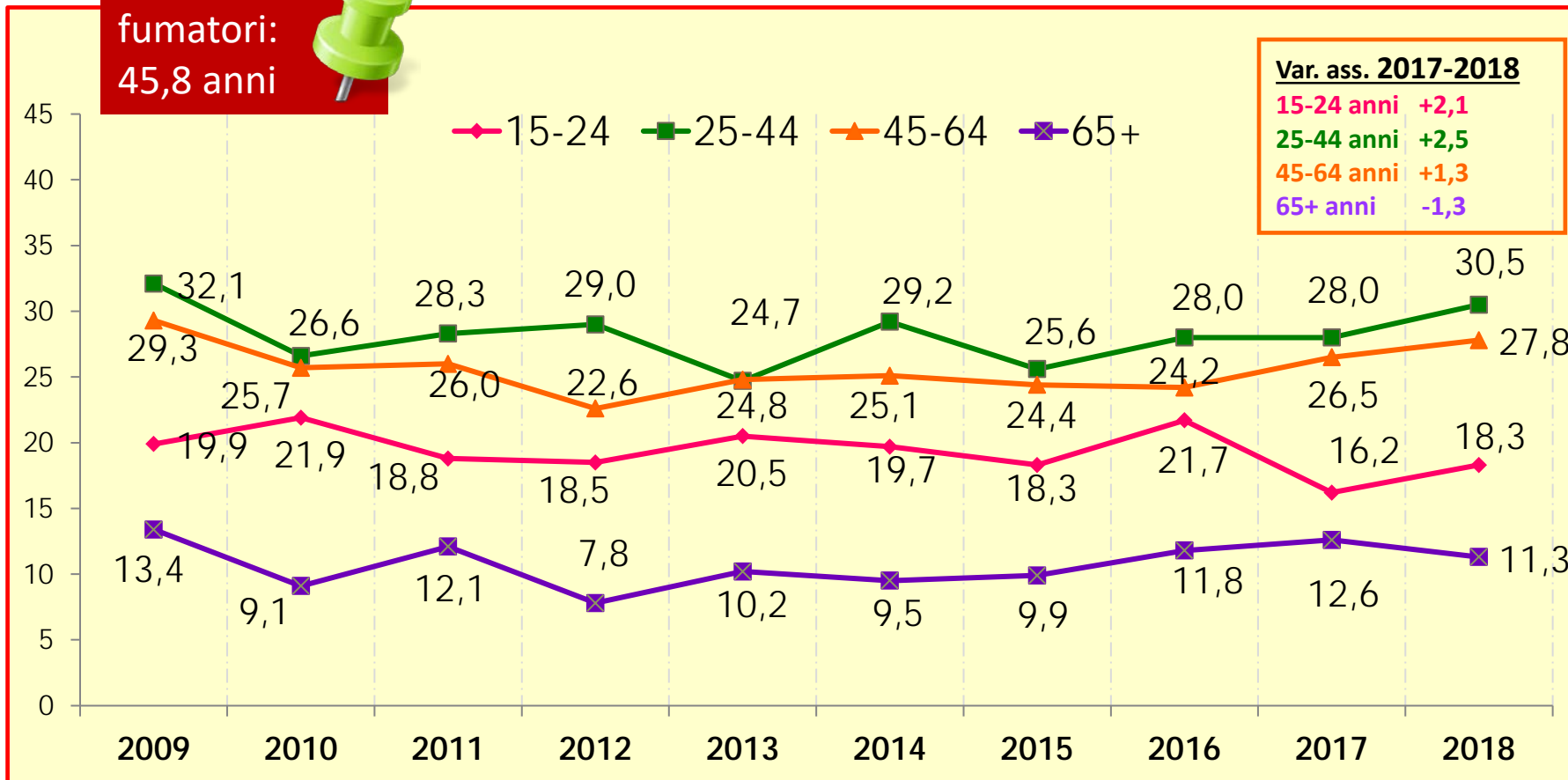
**Donne - 1,6**

**Totale + 1,0**



# Prevalenza dei fumatori secondo le indagini DOXA condotte fra il 2009 e il 2018 per classi d'età

Età media  
fumatori:  
45,8 anni



**Var. ass. 2017-2018**

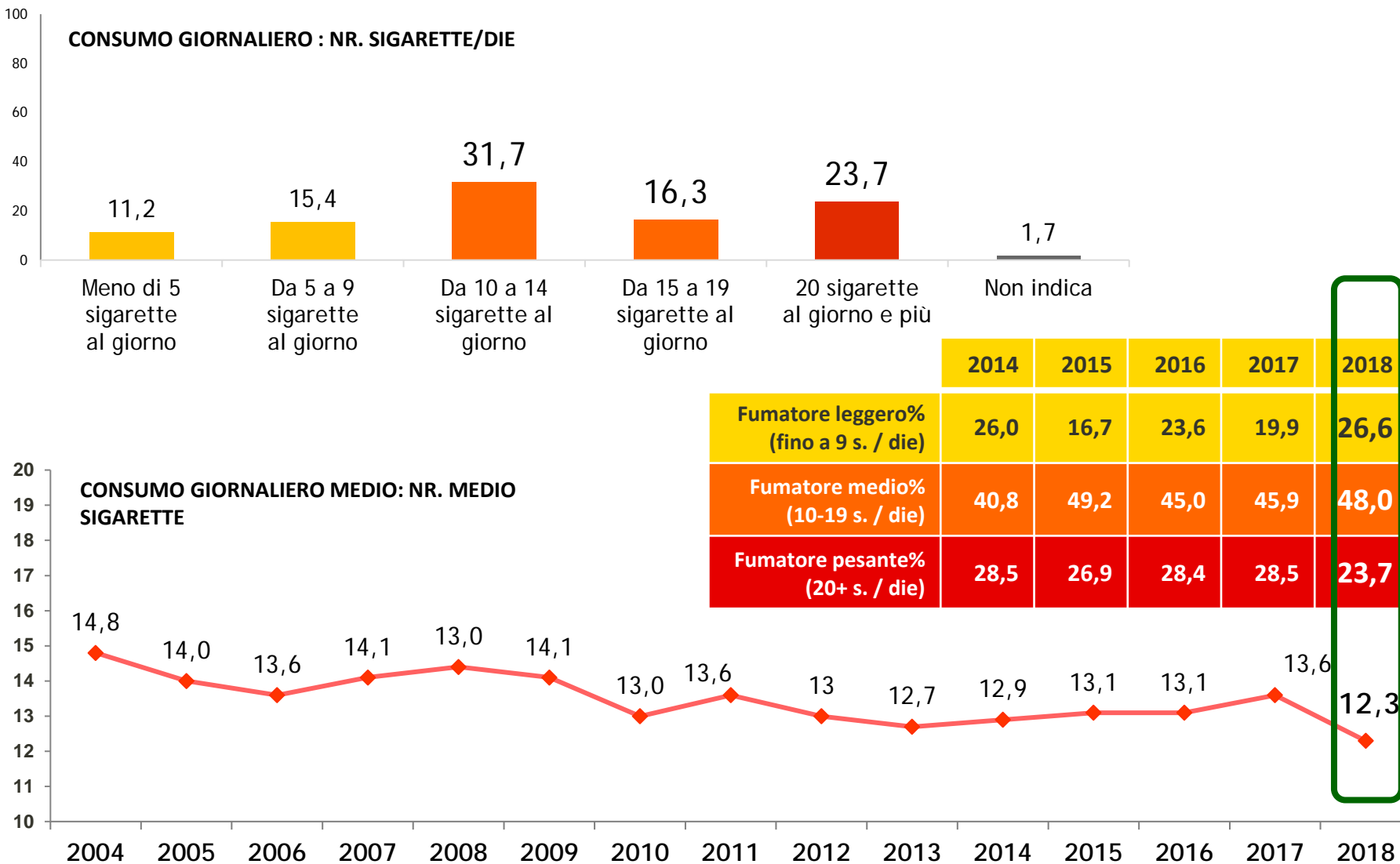
15-24 anni	+2,1
25-44 anni	+2,5
45-64 anni	+1,3
65+ anni	-1,3

OSSFAD – Indagine DOXA-ISS 2018



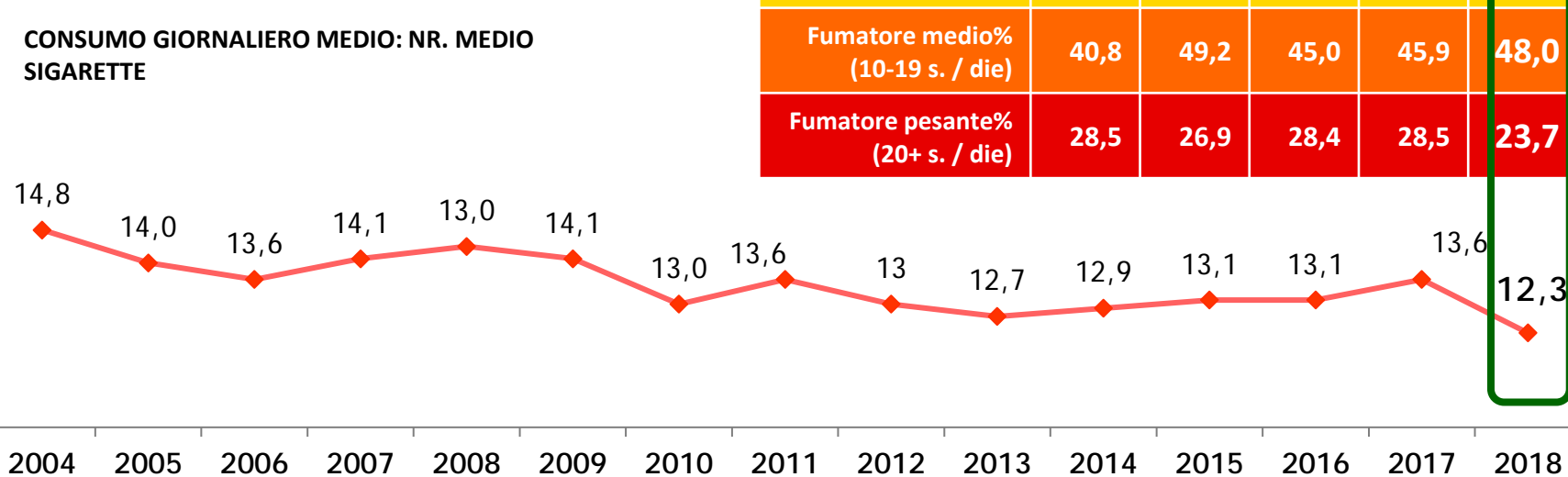
# Consumo medio di sigarette al giorno

CONSUMO GIORNALIERO : NR. SIGARETTE/DIE



	2014	2015	2016	2017	2018
Fumatore leggero% (fino a 9 s. / die)	26,0	16,7	23,6	19,9	26,6
Fumatore medio% (10-19 s. / die)	40,8	49,2	45,0	45,9	48,0
Fumatore pesante% (20+ s. / die)	28,5	26,9	28,4	28,5	23,7

CONSUMO GIORNALIERO MEDIO: NR. MEDIO SIGARETTE



OSSFAD – Indagine DOXA-ISS 2018



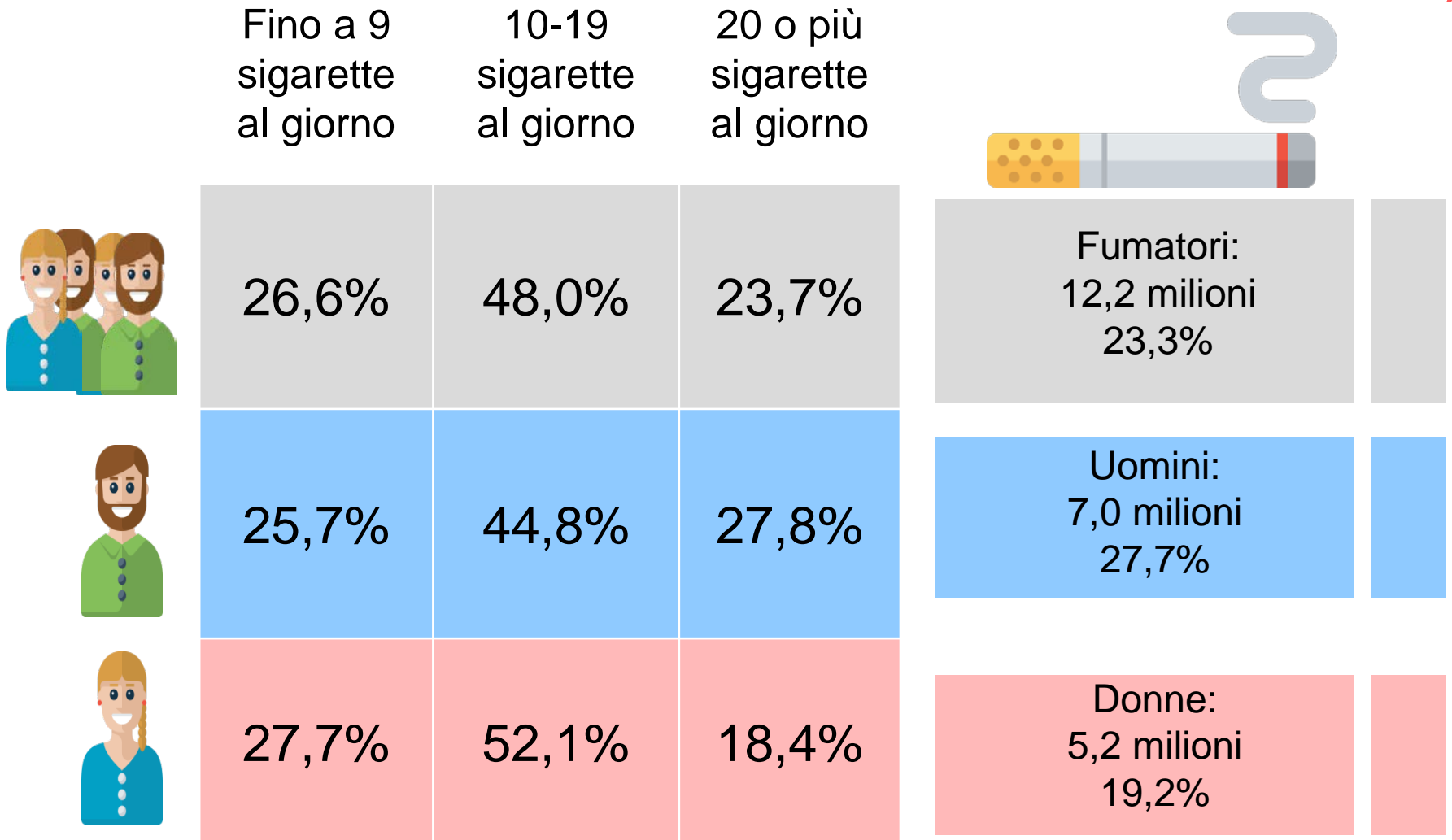
XX Convegno  
Tabagismo e Servizio Sanitario Nazionale



ROMA

2018

# Distribuzione percentuale del campione in base all'abitudine al fumo (analisi secondo il sesso)



# DISTRIBUZIONE PERCENTUALE DEI FUMATORI IN BASE ALL'ABITUDINE AL FUMO (N.SIGARETTE/DIE) ED ALL'ETA'

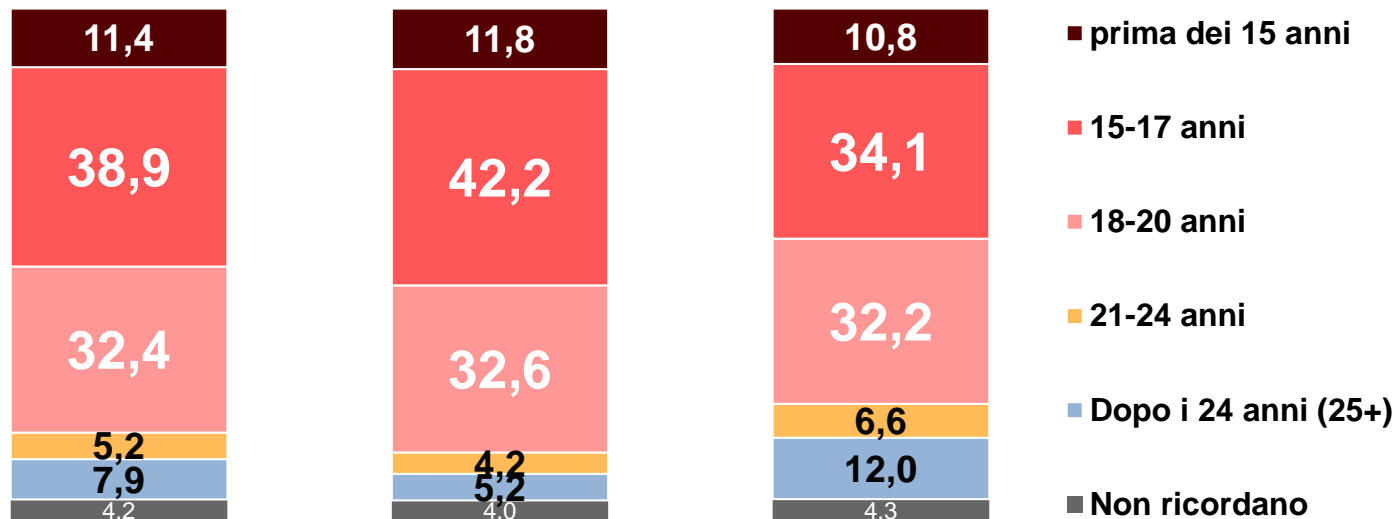
Numero di sigarette fumate/die	fumatori	15-24 anni	25-44 anni	45-64 anni	65+ anni
Fino a 9 sigarette al giorno	<b>26,6%</b>	35,8%	29,6%	22,0%	25,1%
10-19 sigarette al giorno	<b>48,0%</b>	50,3%	47,3%	46,9%	51,6%
20 o più sigarette al giorno	<b>23,7%</b>	11,6%	23,1%	27,2%	23,3%



OSSFAD – Indagine DOXA-ISS 2018

# A che età si inizia a fumare?

(analisi secondo il sesso)



totale

uomini

donne

Età media

18,4

18,0

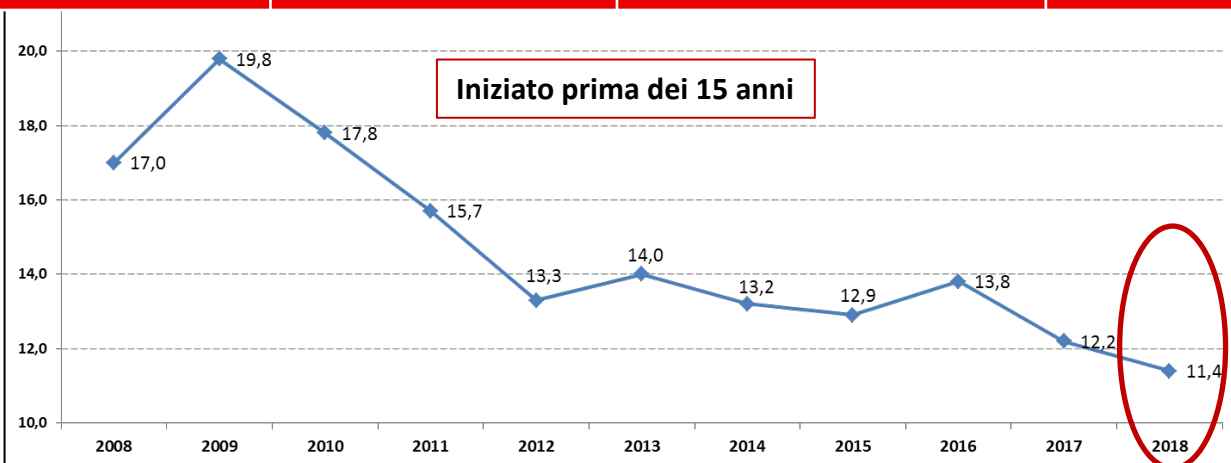
18,9

% tra i 15 ed i 20 anni

71,3

74,8

66,3



# Per quale motivo si inizia a fumare?

(analisi secondo il sesso)



	Totale	Maschi	Femmine
	%	%	%
<b>influenzato dagli amici\i miei amici fumavano\ alle feste\coi compagni di scuola ecc.</b>	<b>59,4</b>	<b>62,7</b>	<b>54,6</b>
perché ho provato e mi piaceva\mi dava soddisfazione	21,6	19,5	24,7
per "sentirmi più grande" \senso di emancipazione	5,7	6,6	4,5
influenzato dai familiari\in famiglia fumavano	4,0	4,2	3,8
influenzato dal partner	3,6	2,2	5,7
perché "mi dava sicurezza"	2,5	2,2	3,0
perché mi sentivo stressato\agitato	2,1	1,7	2,8
per ridurre l'appetito\mangiare di meno	0,6	0,6	0,6
per curiosità\per provare	0,3	0,4	0,3

**OSSFAD – Indagine DOXA-ISS 2018**





# Per quale motivo si inizia a fumare?

(Trend 2012-2018)

	2012	2013	2014	2015	2016	2017	2018
	%	%	%	%	%	%	%
<b>Influenzato dagli amici\i miei amici fumavano\ alle feste\coi compagni di scuola ecc.</b>	<b>66,5</b>	<b>61,8</b>	<b>59,0</b>	<b>61,3</b>	<b>60,7</b>	<b>53,2</b>	<b>59,4</b>
perché ho provato e mi piaceva	15,6	16,7	17,0	16,6	16,7	24,0	21,6
per «sentirmi più grande»\senso di emancipazione	8,4	9,1	9,5	7,6	7,3	8,2	5,7
Influenzato dai familiari\in famiglia fumavano	3,6	6,2	4,2	5,6	6,0	6,9	4,0
Influenzato dal partner	1,4	1,9	2,5	2,8	2,5	3,1	3,6
Perché "mi dava sicurezza"	1,7	1,4	2,8	2,7	1,9	1,9	2,5
Perché mi sentivo stressato\agitato	1,2	0,8	3,2	2,2	2,7	2,1	2,1
Per ridurre l'appetito\mangiare di meno	0,1	0,4	0,6	0,1	0,5	0,3	0,6
Per curiosità\per provare	1,3	1,4	0,9	0,7	1,3	0,2	0,3

OSSFAD – Indagine DOXA-ISS 2018

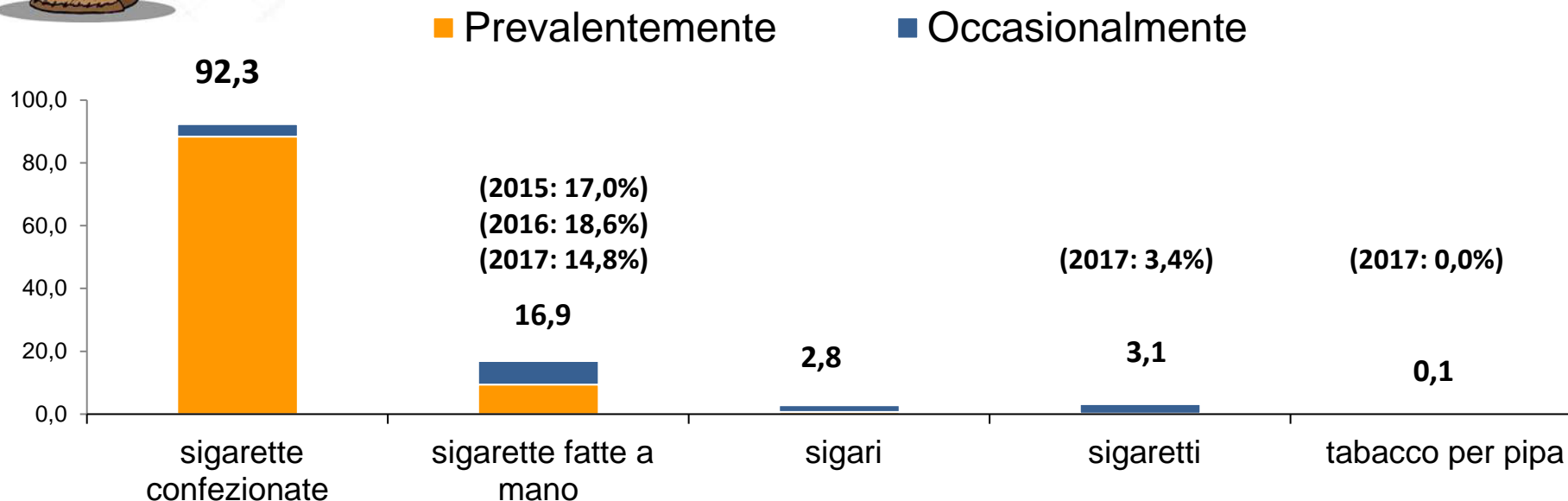
# COSA E COME SI FUMA





# Tipologia di consumo (%)

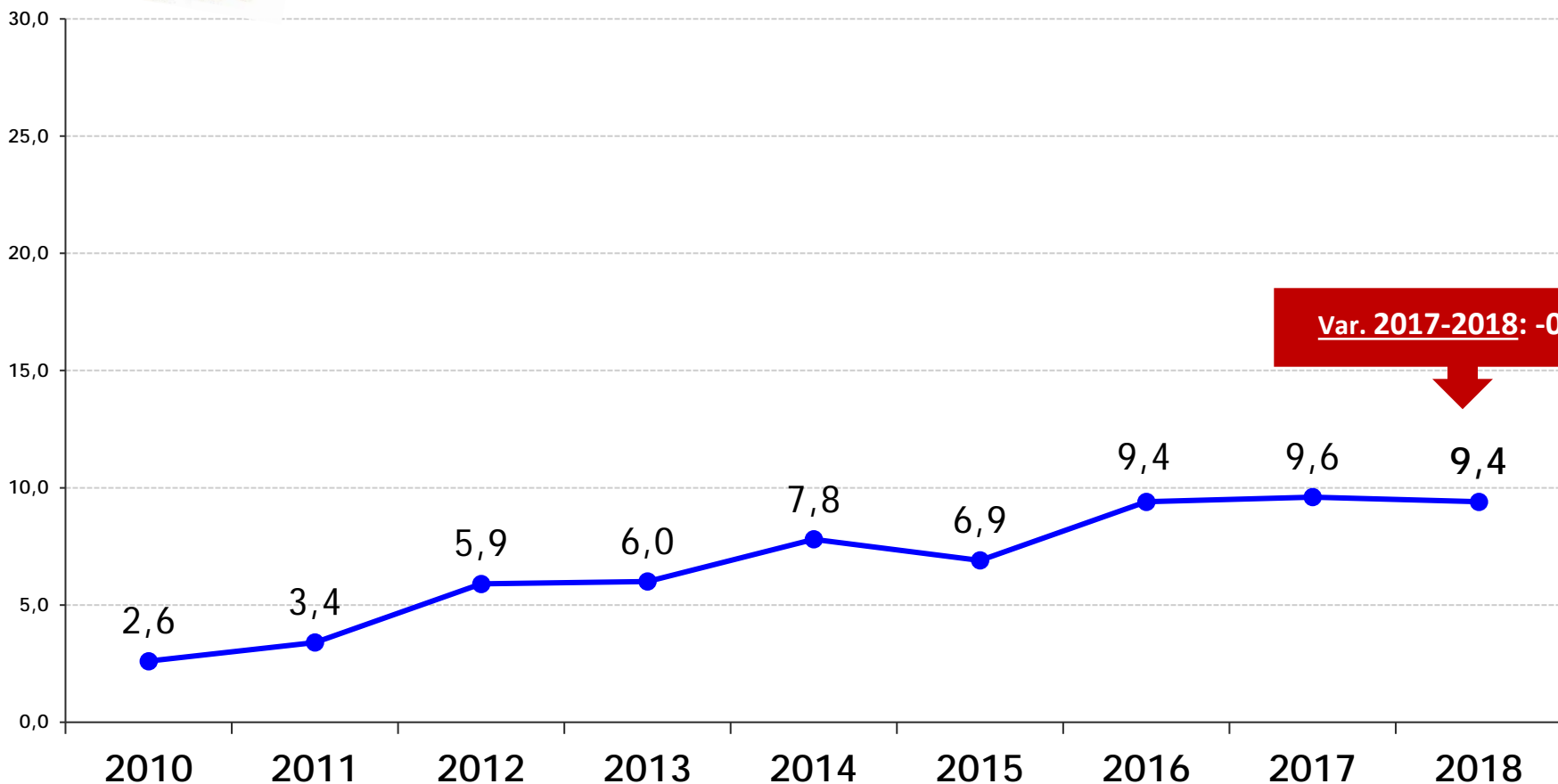
Attualmente quali di queste cose fuma....?



OSSFAD – Indagine DOXA-ISS 2018

# Il consumo prevalente di sigarette fatte a mano

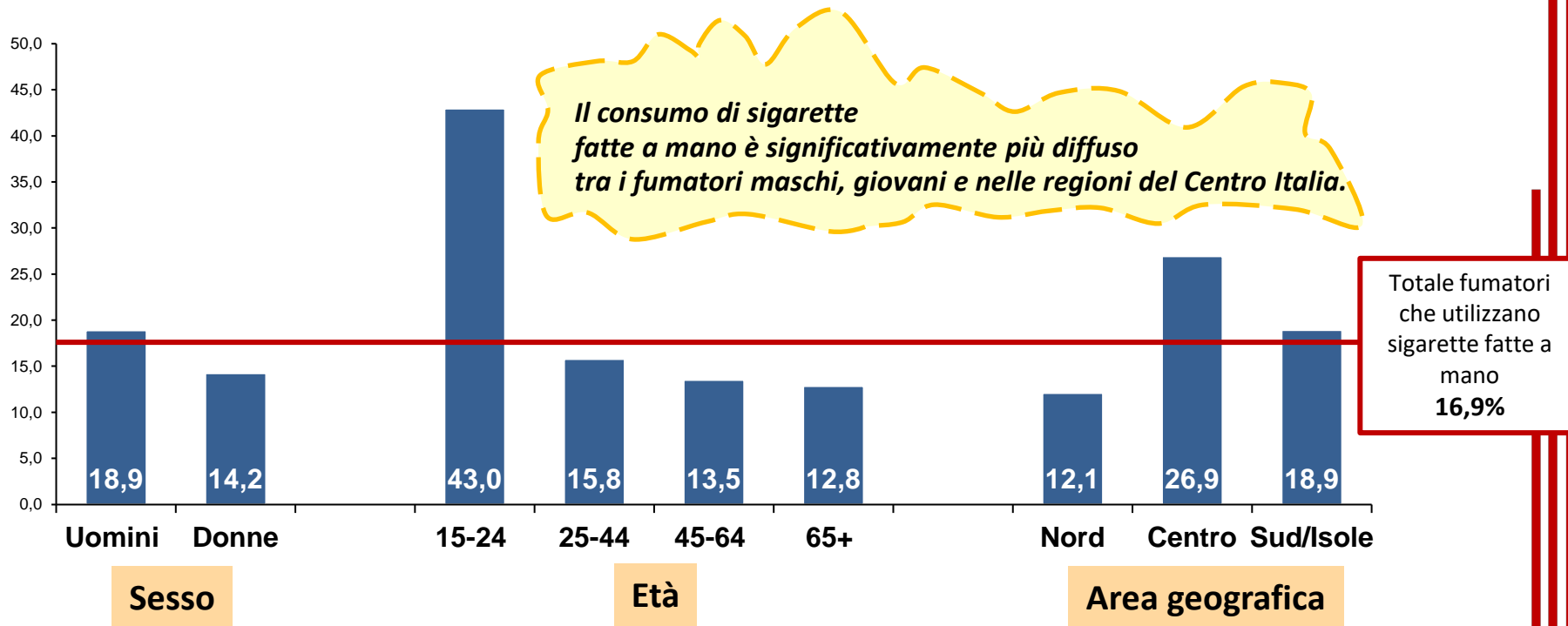
Trend 2010-2018



OSSFAD – Indagine DOXA-ISS 2018

# Il consumo di sigarette fatte a mano (%)

(analisi secondo il sesso, l'età e l'area geografica)



OSSFAD – Indagine DOXA-ISS 2018



# GIOVANI MINORENNI E FUMO



## FOCUS SULL'ABITUDINE AL FUMO DELLA POPOLAZIONE SCOLASTICA (14-17 ANNI) IN ITALIA

OSSFAD – Indagine ISS - Explora 2018

# POPOLAZIONE OBIETTIVO DELLO STUDIO

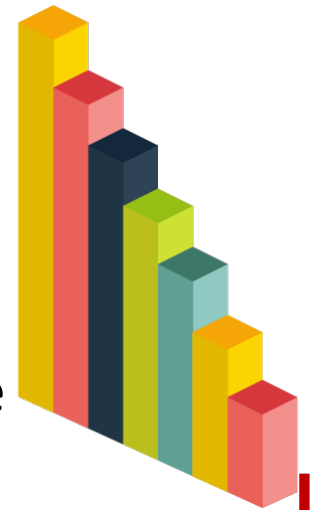


**Popolazione**: 15.000 studenti di 14-17 anni rappresentativi della popolazione, frequentanti una scuola secondaria di secondo grado ubicata in Italia (studenti residenti).

**Metodologia**: compilazione anonimizzata di un questionario raccolto con sistema CAWI (*Computer Assisted Web Interview*) con assistente in aula

OSSFAD – Indagine ISS - Explora 2018

# DISEGNO DI CAMPIONAMENTO



La metodologia di campionamento segue un modello a tre stadi PPS (Probability Proportional to Size), dove:

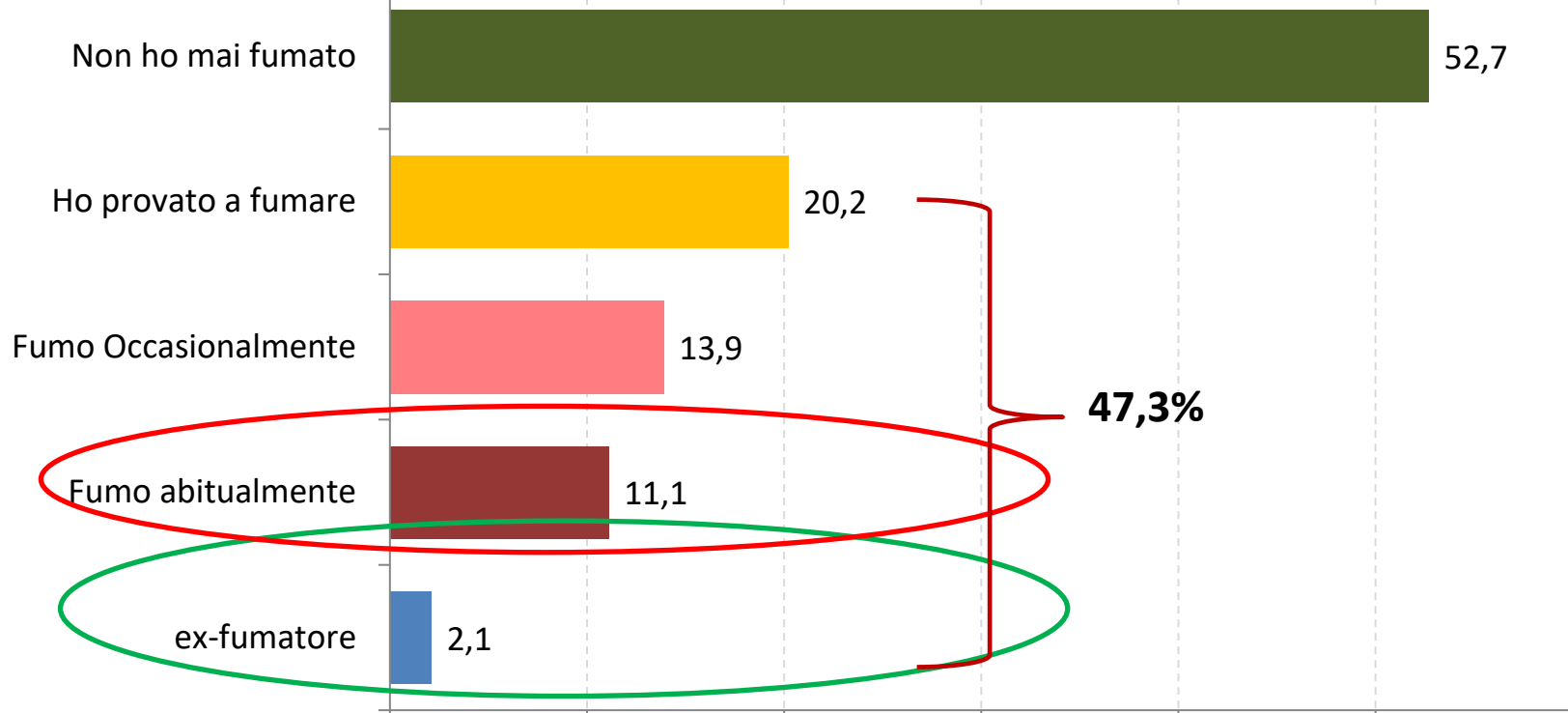
- ▣ Le unità di primo stadio sono rappresentate dai **comuni**;
- ▣ Le unità di secondo stadio sono rappresentate dalle **scuole**;
- ▣ Le unità di terzo stadio sono rappresentate dalle **classi**, con inclusione nel campione di tutti gli studenti di età 14-17 appartenenti alle classi-campione (selezione a grappolo degli studenti).

OSSFAD – Indagine ISS - Explora 2018

# IL FUMO DI TABACCO NELLA POPOLAZIONE SCOLASTICA (14-17aa)

Pensando **all'abitudine al fumo di tabacco**, quale di queste frasi ti si adatta di più?

Base: popolazione residente 14-17 anni

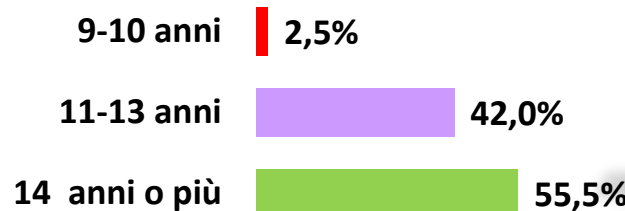
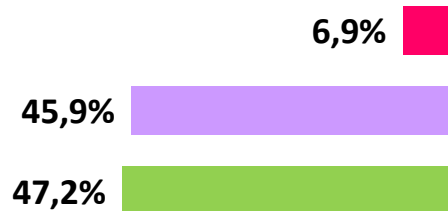
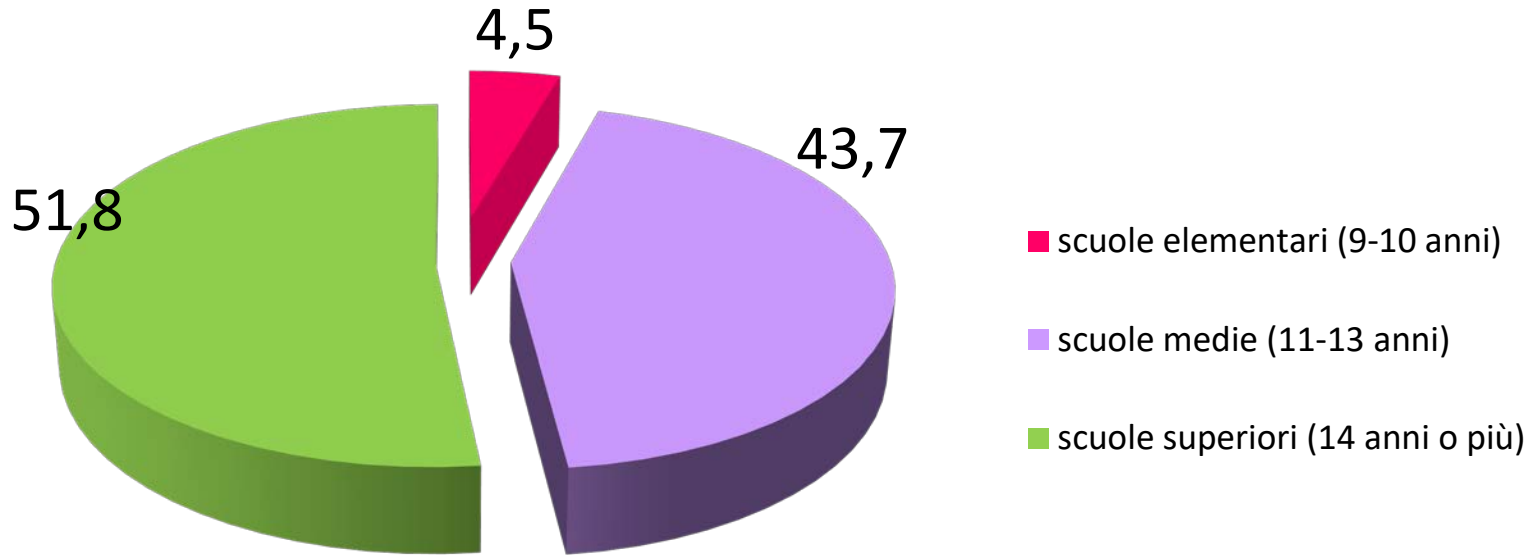


OSSFAD – Indagine ISS - Explora 2018

# IL FUMO DI TABACCO NELLA POPOLAZIONE SCOLASTICA (14-17aa)

## A quale età hai fumato la prima sigaretta?

Base: fumatori abituali + occasionali + ex-fumatori



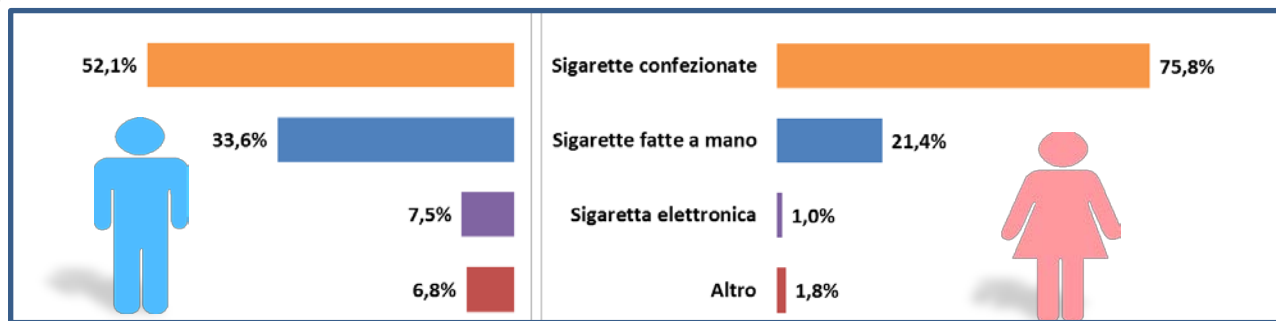
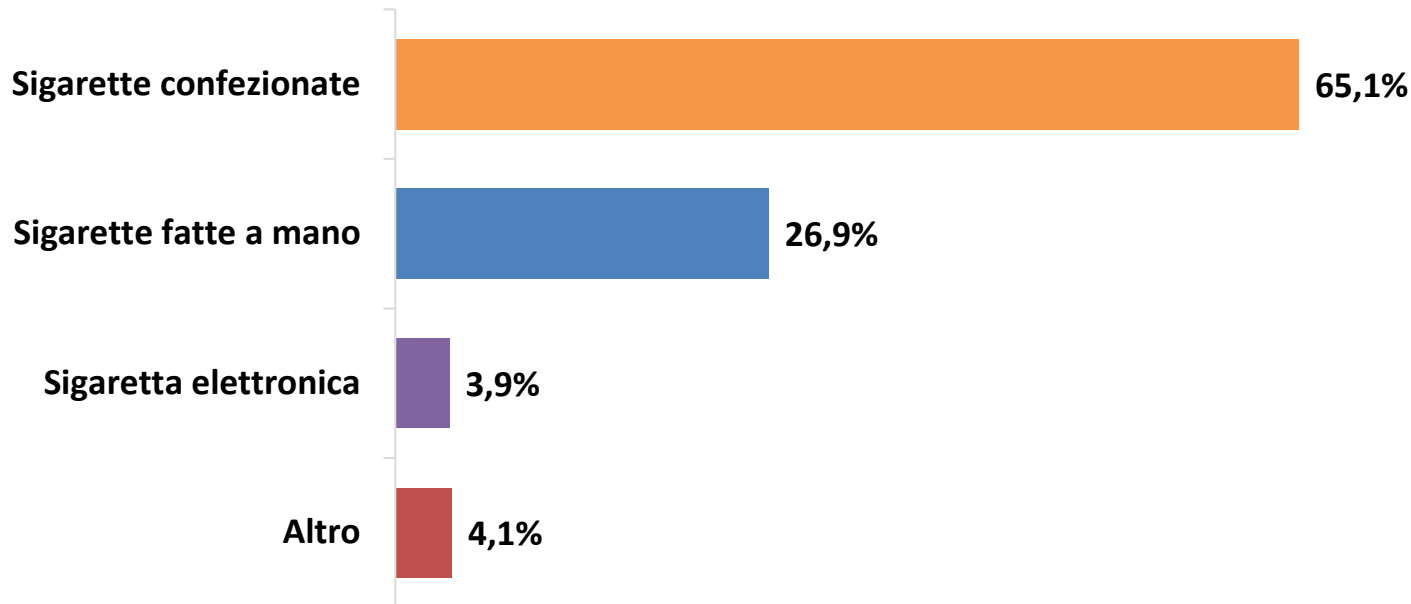
OSSFAD – Indagine ISS - Explora 2018



# IL FUMO DI TABACCO NELLA POPOLAZIONE SCOLASTICA (14-17aa)

Attualmente, che **cosa fumi principalmente?**

Base: fumatori abituali + occasionali



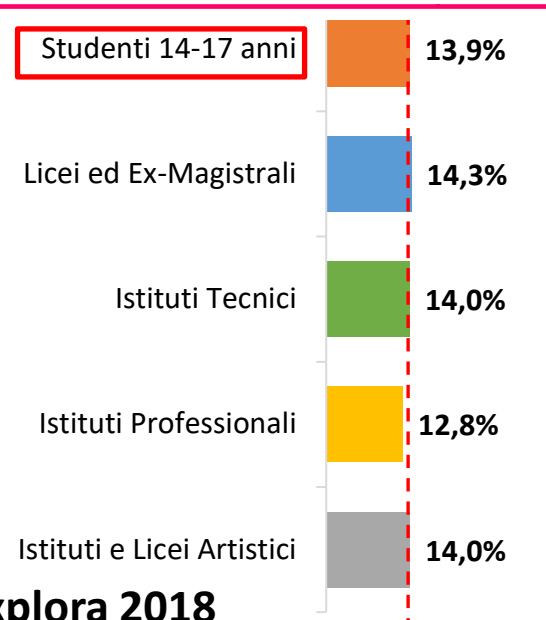
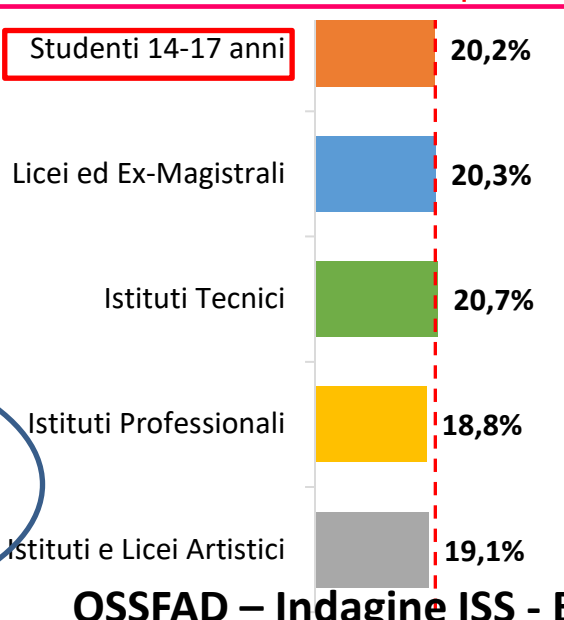
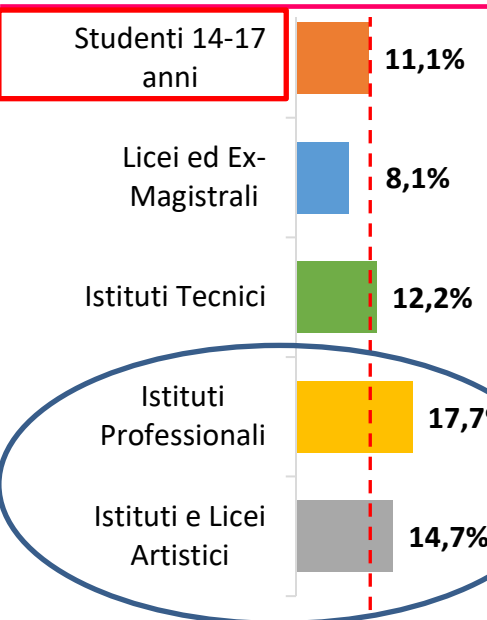
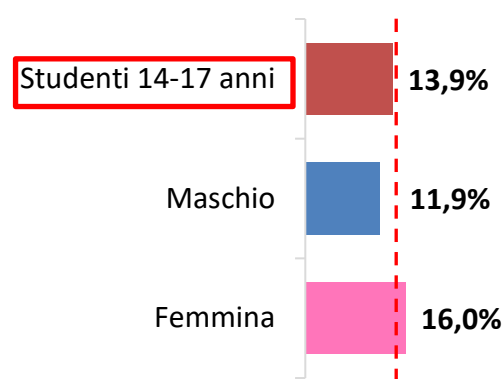
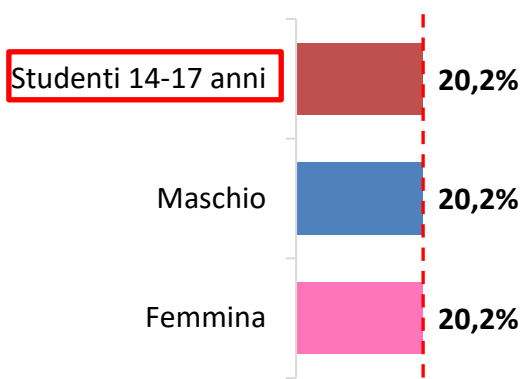
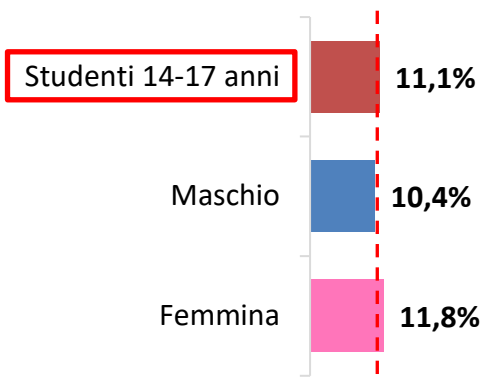
OSSFAD – Indagine ISS - Explora 2018

# Caratteristiche sociodemografiche dei fumatori (14-17 anni)

## FUMATORI ABITUALI

## PROVATO A FUMARE

## FUMATORI OCCASIONALI



OSSFAD – Indagine ISS - Explora 2018




# FUMATORI ABITUALI (14-17 ANNI)



**TITOLO STUDIO MADRE**



**TITOLO STUDIO PADRE**



**OSSFAD – Indagine ISS - Explora 2018**

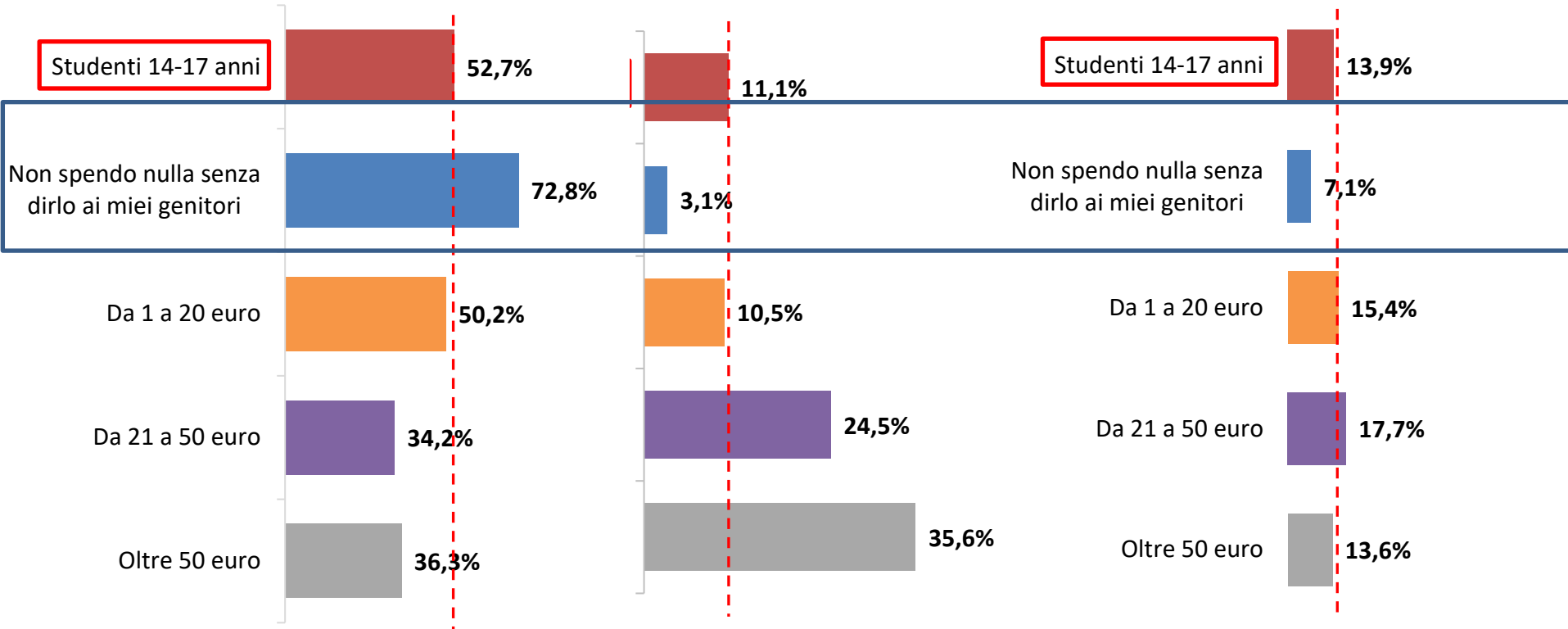
# SPESA SETTIMANALE SENZA IL CONTROLLO DEI GENITORI



## NON FUMATORI

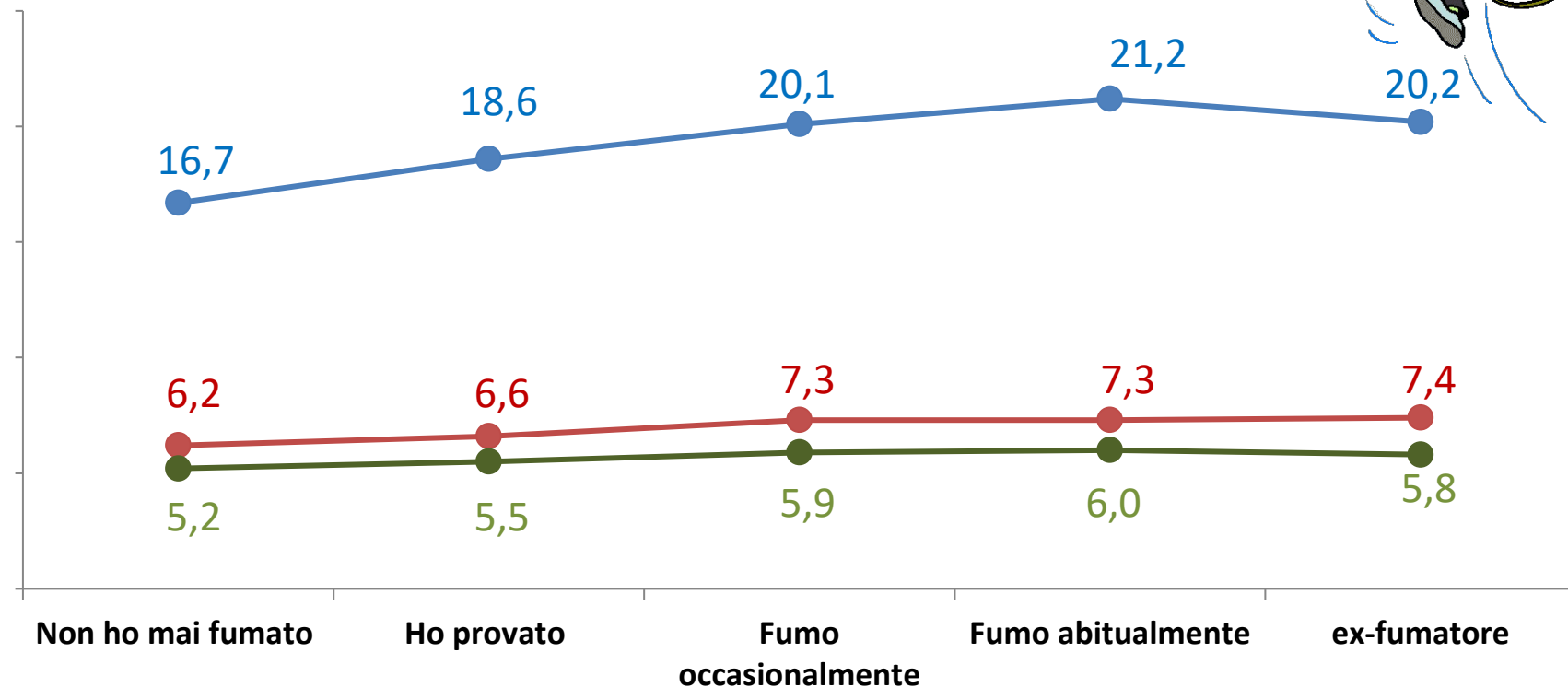
## FUMATORI ABITUALI

## FUMATORI OCCASIONALI



OSSFAD – Indagine ISS - Explora 2018

# PROPENSIONE AL RISCHIO, DEPRESSIONE E DISTRESS PSICOLOGICO



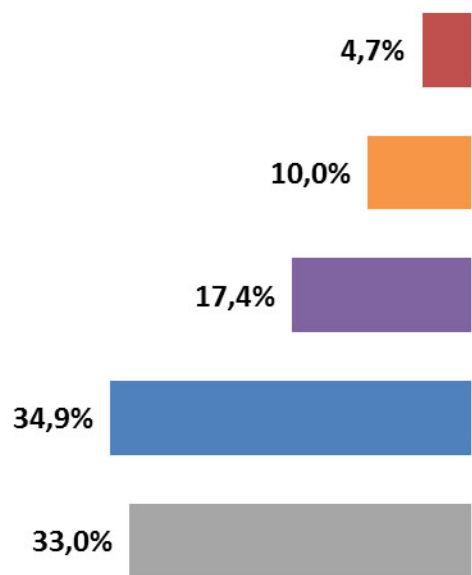
● Scala di Propensione al rischio ● Scala MDI-Major depression Inventory ● scala Kessler Psychological Distress Scale - K6

OSSFAD – Indagine ISS - Explora 2018

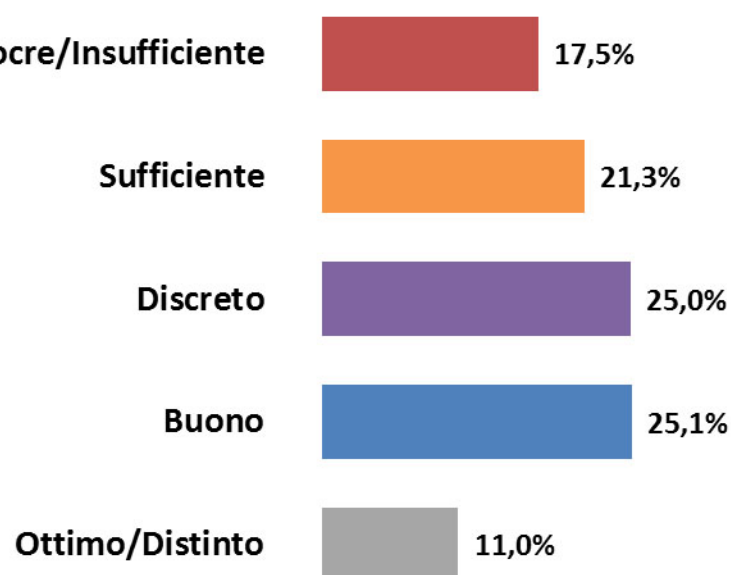
# RENDIMENTO SCOLASTICO PERCEPITO



## NON FUMATORE



## FUMATORE ABITUALE



OSSFAD – Indagine ISS - Explora 2018



# – GLI STILI DI VITA – FUMO E CONSUMO DI ALCOL



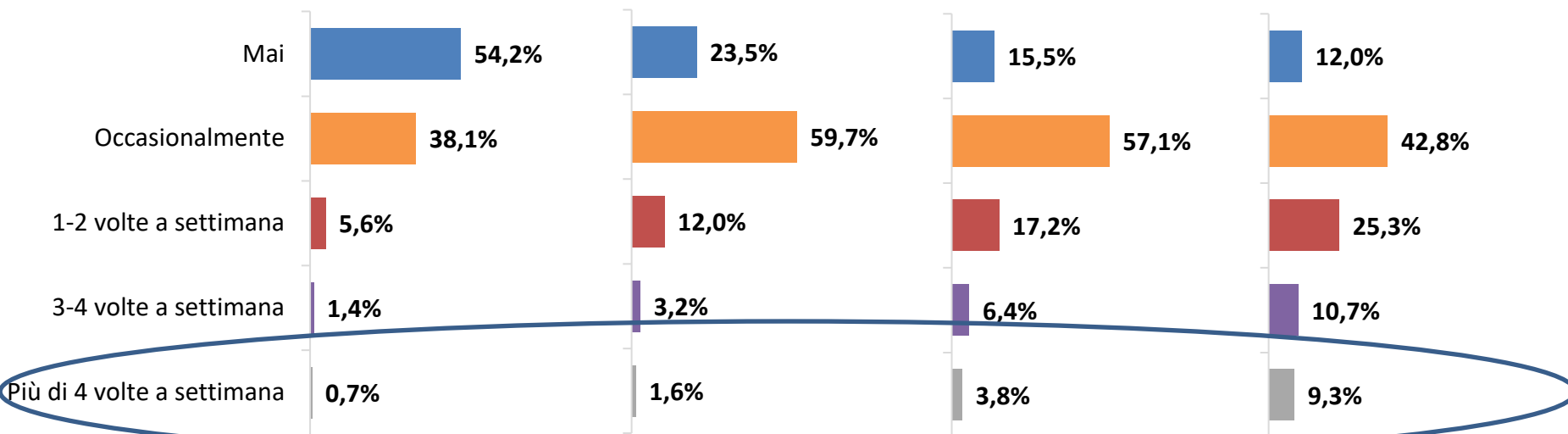
Hai consumato **birra** nel corso dell'ultimo anno?

**NON FUMATORE**

**PROVATO A FUMARE**

**FUMATORE  
OCCASIONALE**

**FUMATORE  
ABITUALE**



OSSFAD – Indagine ISS - Explora 2018

# – GLI STILI DI VITA –

## FUMO E CONSUMO DI ALCOL

Hai consumato **superalcolici** nel corso dell'ultimo anno?

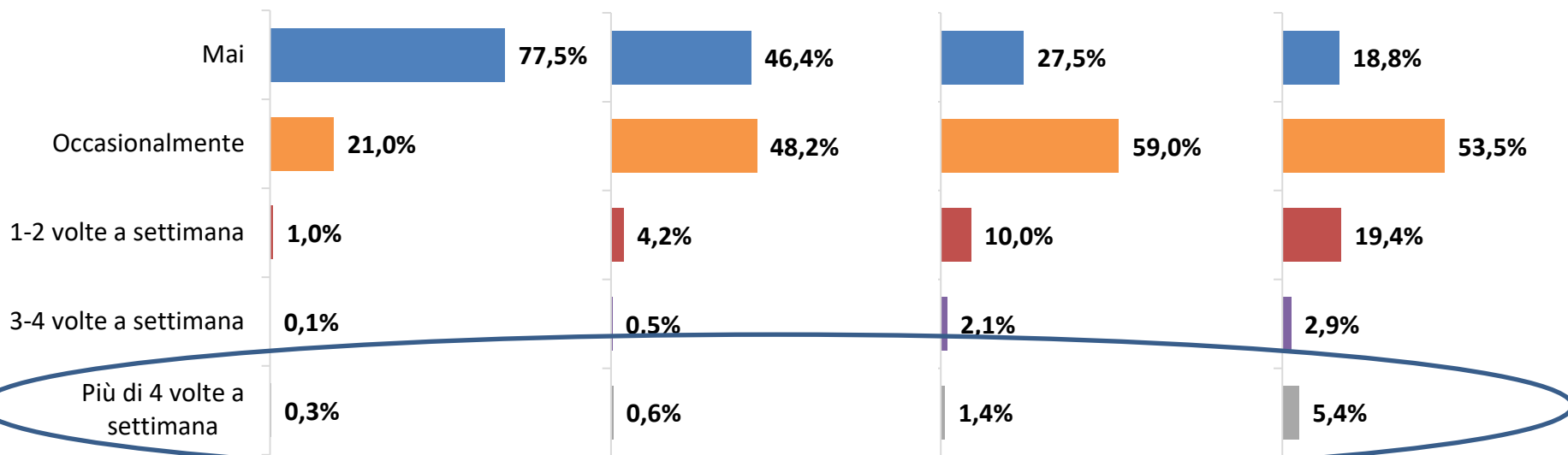


**NON FUMATORE**

**PROVATO A FUMARE**

**FUMATORE  
OCCASIONALE**

**FUMATORE  
ABITUALE**



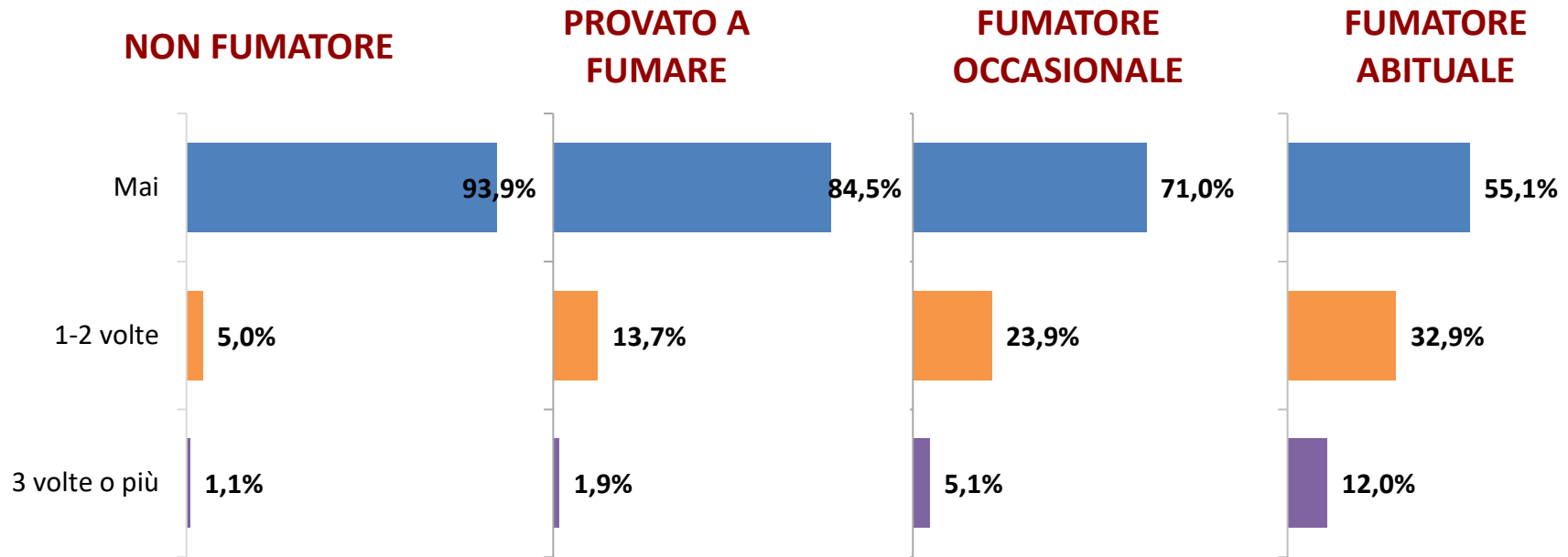
OSSFAD – Indagine ISS - Explora 2018

# – GLI STILI DI VITA –

## FUMO E CONSUMO DI ALCOL



Quante volte nell'**ultimo mese** è capitato di **bere** fino a **perdere il controllo**



OSSFAD – Indagine ISS - Explora 2018



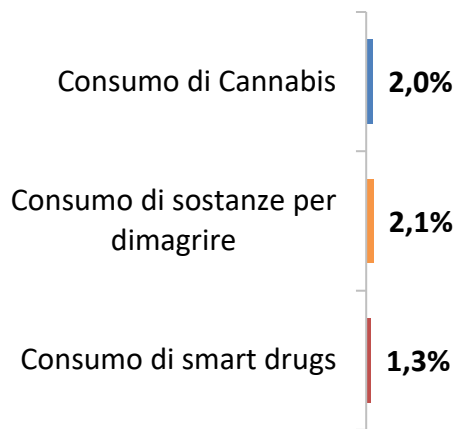


# - GLI STILI DI VITA -

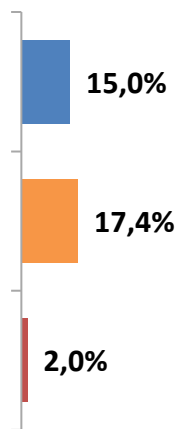
## FUMO E CONSUMO DI SOSTANZE

Consumo di **cannabis**, **smart drugs** e **sostanze per dimagrire** nel corso dell'ultimo anno

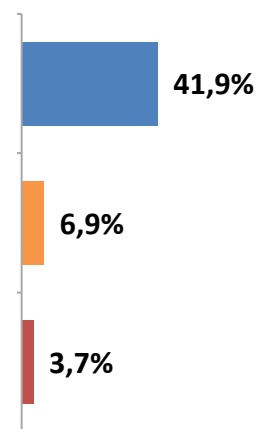
### NON FUMATORI



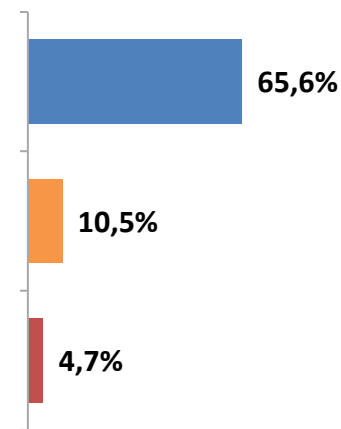
### PROVATO A FUMARE




### FUMATORE OCCASIONALE



### FUMATORE ABITUALE



OSSFAD – Indagine ISS - Explora 2018



# – GLI STILI DI VITA –

## FUMO E CONSUMO DI ENERGY DRINKS

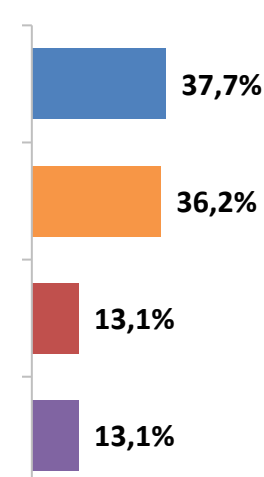
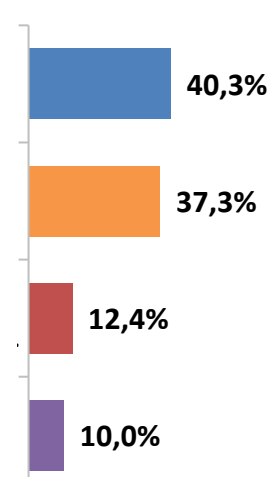
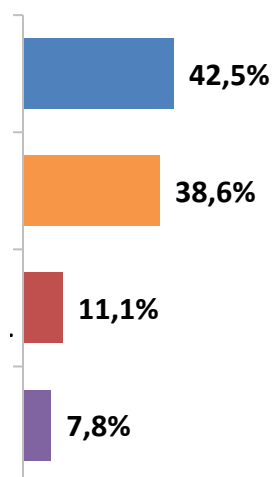
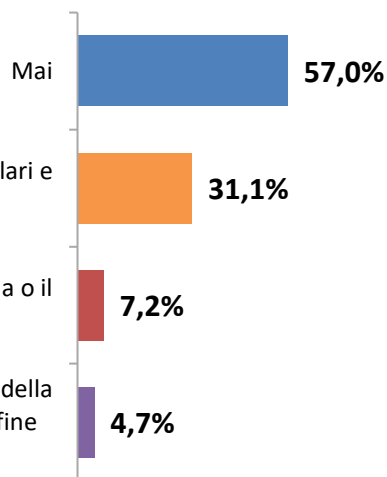
Consumo di **energy drinks** nel corso dell'ultimo anno

### NON FUMATORI

### PROVATO A FUMARE

### FUMATORE OCCASIONALE

### FUMATORE ABITUALE



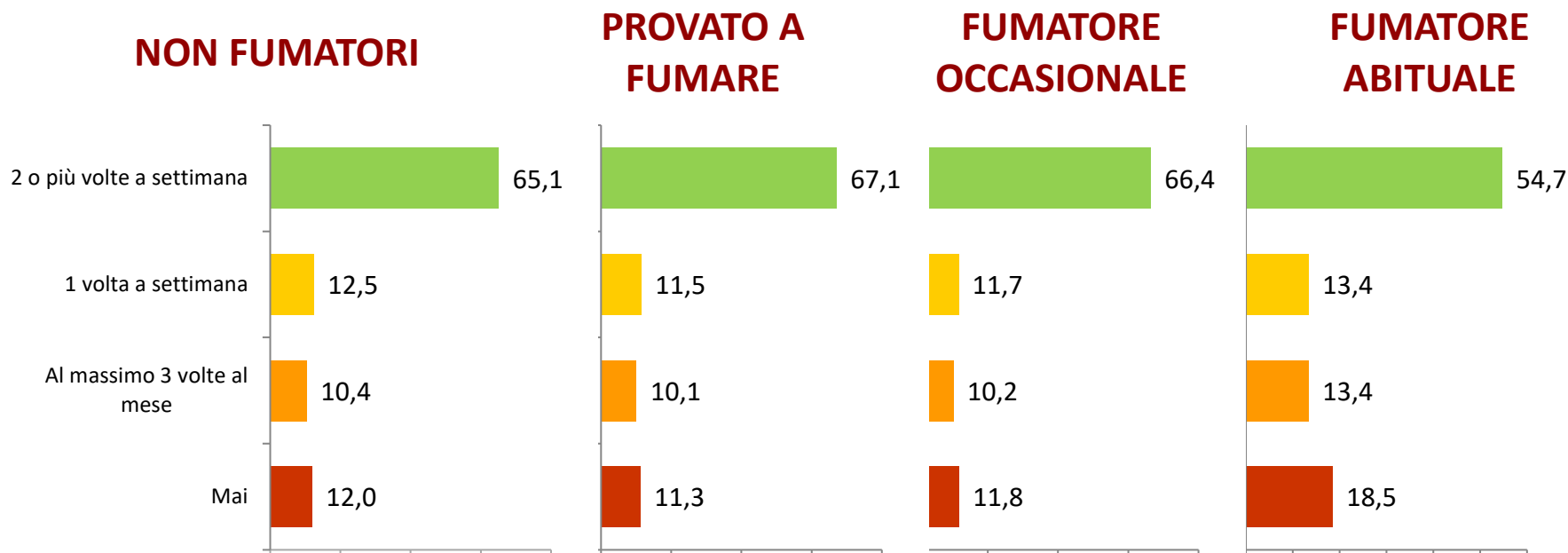
OSSFAD – Indagine ISS - Explora 2018

# – GLI STILI DI VITA –

## FUMO E SPORT




Con quale frequenza pratici sport  
o attività fisica



OSSFAD – Indagine ISS - Explora 2018

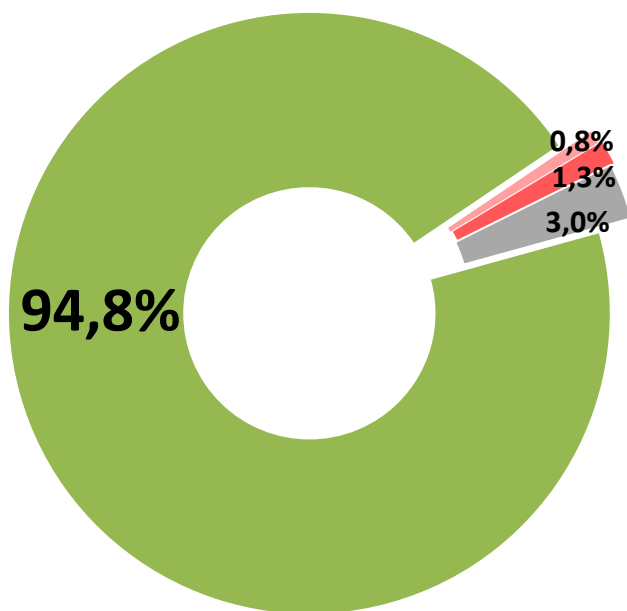
# LA SIGARETTA ELETTRONICA



# L'uso della sigaretta elettronica



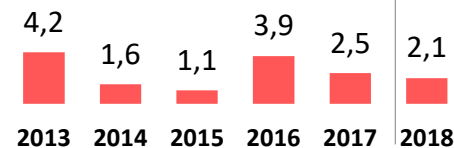
Lei usa la «sigaretta elettronica» o altri dispositivi elettronici per svapare (usa e getta, o con cartucce di ricambio pre-riempite o ricaricabile con apposito liquido) anche solo occasionalmente?



*Il 60,3% degli user sono fumatori;  
il 32,3% sono ex-fumatori;  
Il 7,4% non ha mai fumato*

- Sì, occasionalmente
- Sì, abitualmente
- Sì, ma in passato
- No, mai

Dati % in trend  
user attuali:

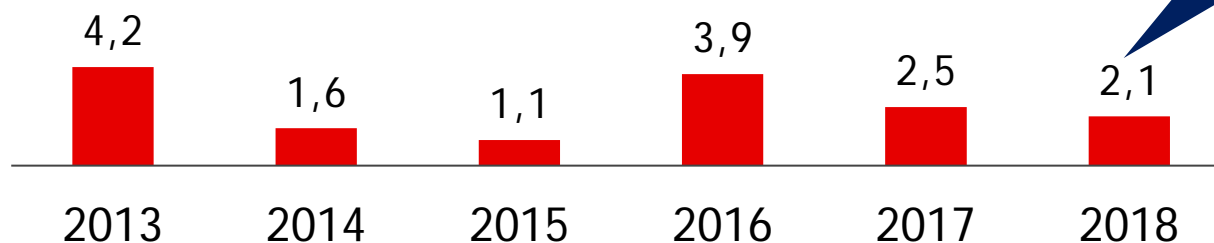


# L'uso della sigaretta elettronica

Base: Tutti gli Adulti



Occasionalmente + abitualmente (%)



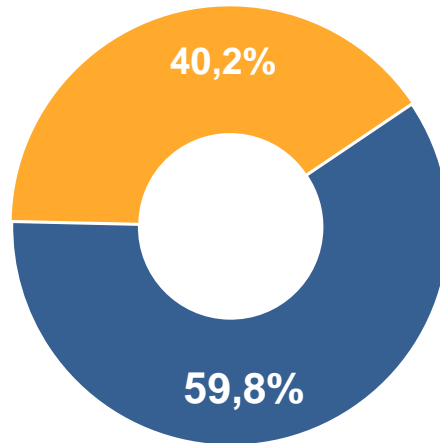
In Italia gli utilizzatori (abituali + occasionali) di e-cig sono circa 1,1 milioni

OSSFAD – Indagine DOXA-ISS 2018

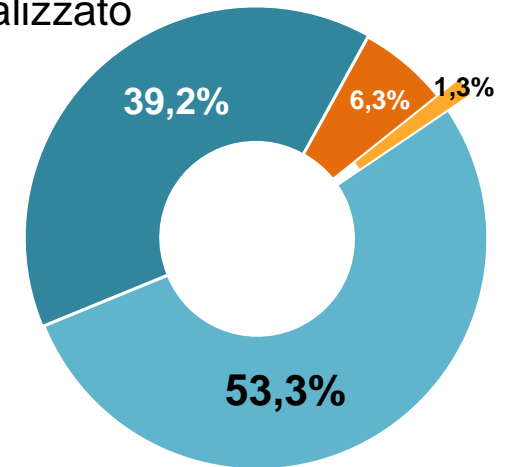
# Sigaretta elettronica: con o senza nicotina? dove si acquistano le ricariche?



- con nicotina
- senza nicotina



- negozio specializzato
- tabaccaio
- on line
- altro

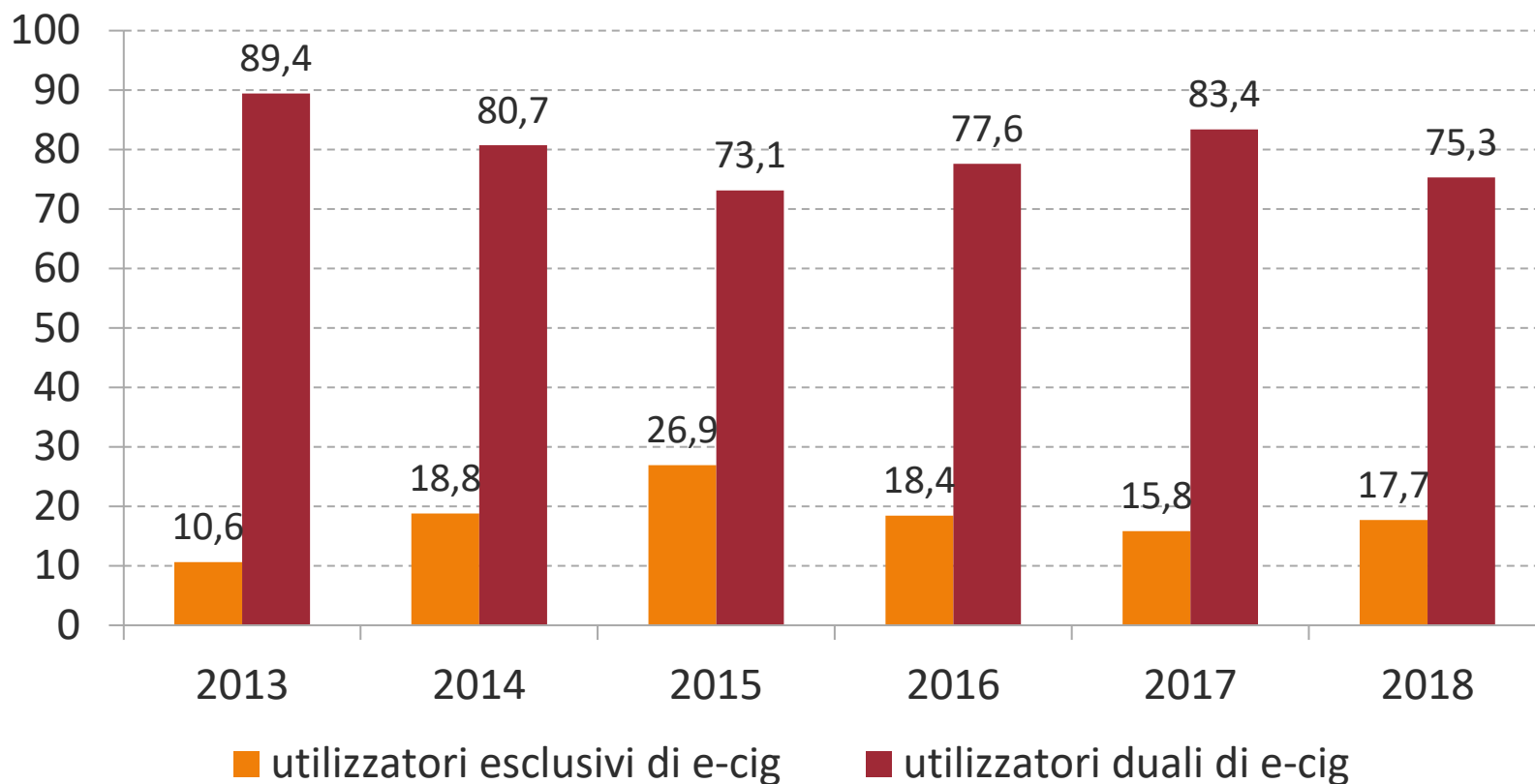


OSSFAD – Indagine DOXA-ISS 2018





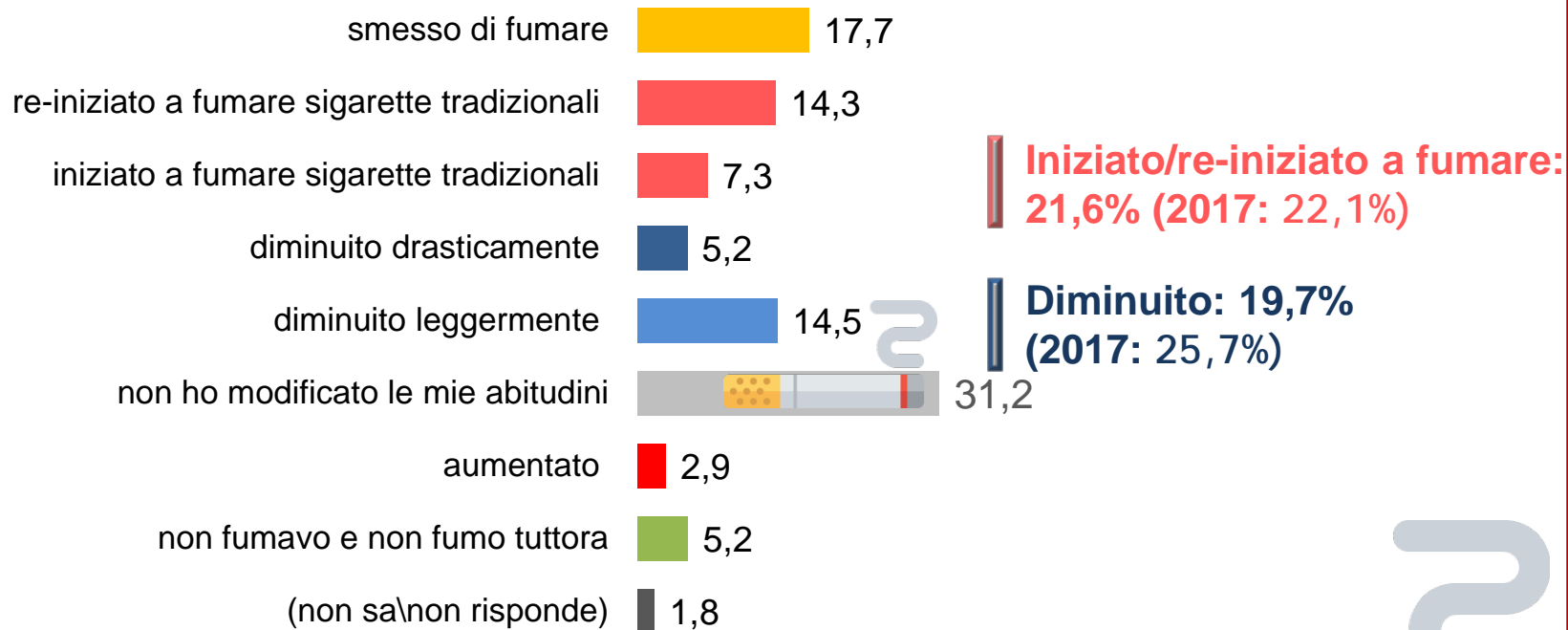
# Sigaretta elettronica: Utilizzo esclusivo o utilizzo combinato con la sigaretta tradizionale?



OSSFAD – Indagine DOXA-ISS 2018

# Sigaretta elettronica: se e come cambiano le abitudini di fumo delle sigarette tradizionali

Base: user / ex-user  
sigaretta elettronica



OSSFAD – Indagine DOXA-ISS 2018

# Electronic Cigarette Use in Youths: A Position Statement of the Forum of International Respiratory Societies

1. To protect youth, **electronic nicotine delivery systems should be considered tobacco products and regulated as such**, including taxation of electronic cigarettes and supplies. The addictive power of nicotine and its adverse effects in youths should not be underestimated.
2. Considering the susceptibility of the developing brain to nicotine addiction, **the sale of electronic cigarettes to adolescents and young adults must be prohibited by all nations**, and those bans must be enforced.
3. All forms of promotion must be regulated, and **advertising of electronic cigarettes in media that are accessible to youth should cease**.
4. Because **flavourings** increase rates of youth initiation, they **should be banned in electronic nicotine delivery products**.

Ferkol TW, et al. Eur Resp J. In press

# Electronic Cigarette Use in Youths: A Position Statement of the Forum of International Respiratory Societies

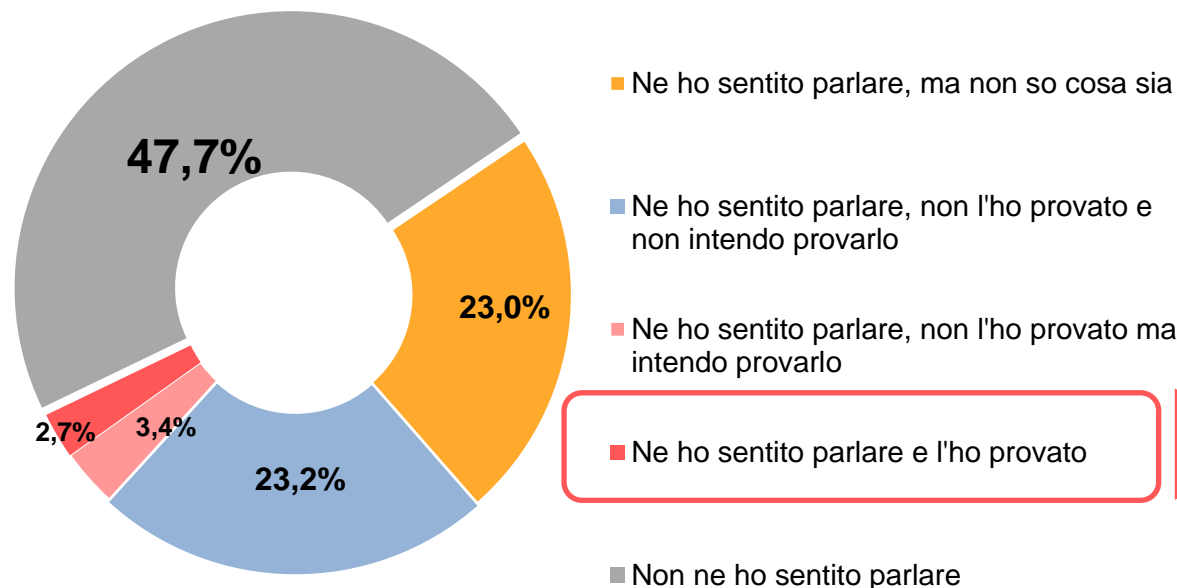
5. As electronic cigarette vapour exposes non-users to nicotine and other harmful chemicals, **use should be prohibited in indoor locations, public parks, and places where children and youth are present.**
6. While their health risks are increasingly recognized, **more research is needed to understand the physiological and deleterious effects of electronic cigarettes.**
7. **Routine surveillance and surveys concerning combustible and electronic cigarette use should be carried out** in many settings to better understand the scope and health threat of tobacco products to youths in different countries and regions.

**“Take home message”:**

**Nicotine in electronic cigarettes poses a great threat to youth and we must protect them from it**

Ferkol TW, et al. Eur Resp J. In press

# Notorietà ed uso dei prodotti del tabacco di nuova generazione (tabacco riscaldato)

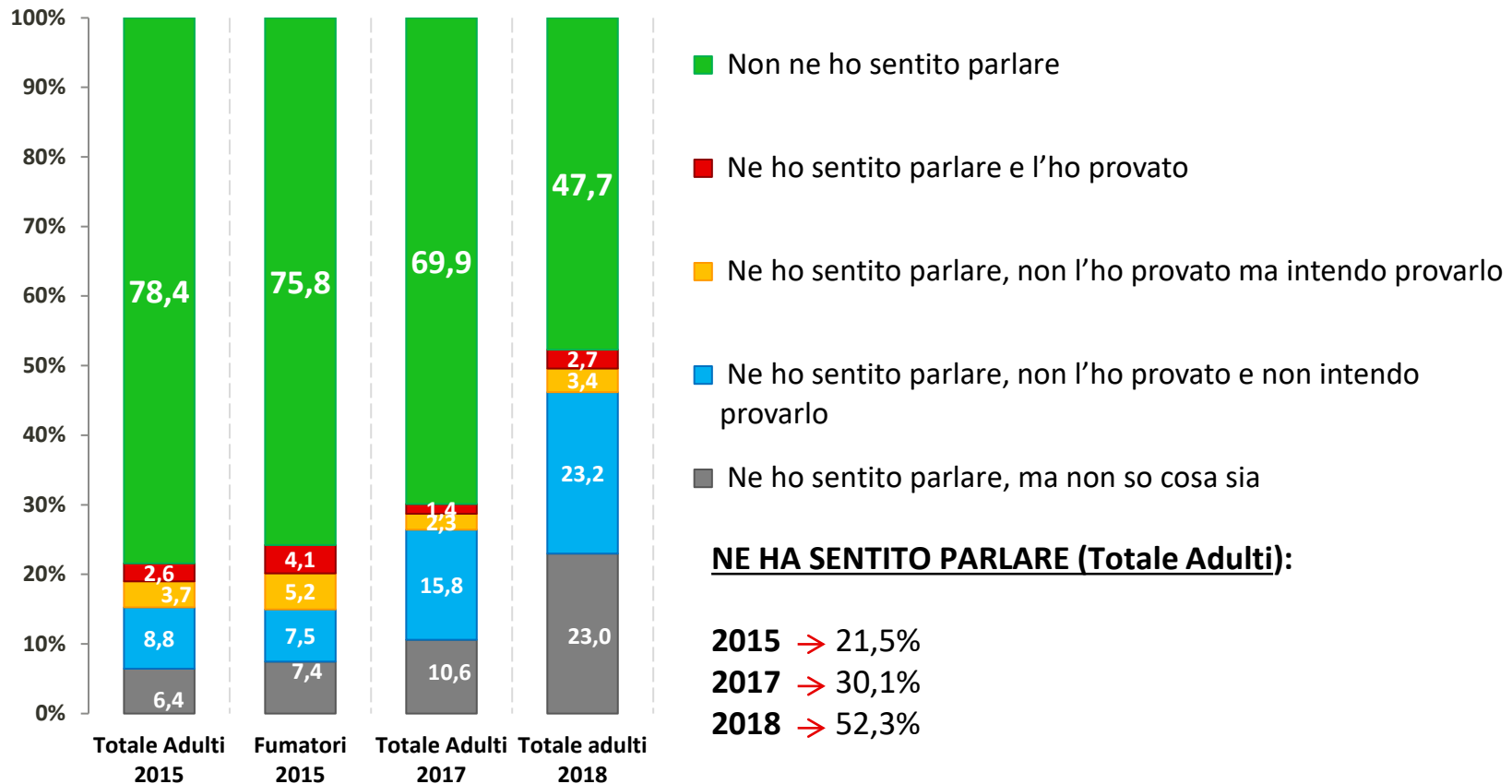


*Il 54,5% di chi ha provato sono fumatori;  
l' 11,4% sono ex-fumatori;  
**il 34,1% non ha mai fumato***

In Italia coloro che hanno provato un dispositivo per l'uso di tabacco riscaldato sono circa 1,4 mln di persone

OSSFAD – Indagine DOXA-ISS 2018

# Notorietà ed uso dei prodotti del tabacco di nuova generazione (tabacco riscaldato)



OSSFAD – Indagine DOXA-ISS 2018

# IL FUMO PASSIVO



OSSFAD – Indagine DOXA-ISS 2018



# FAVOREVOLI ALL' ESTENSIONE DEL DIVIETO DI FUMARE ALL'INTERNO DEGLI ABITACOLI DELLE AUTO IN PRESENZA DI MINORI E DONNE IN GRAVIDANZA?

**TOTALE  
CAMPIONE**

Molto/  
abbastanza  
favorevole

**88,5**



**FUMATORI**

Molto/  
abbastanza  
favorevole

**81,2**

**2017**

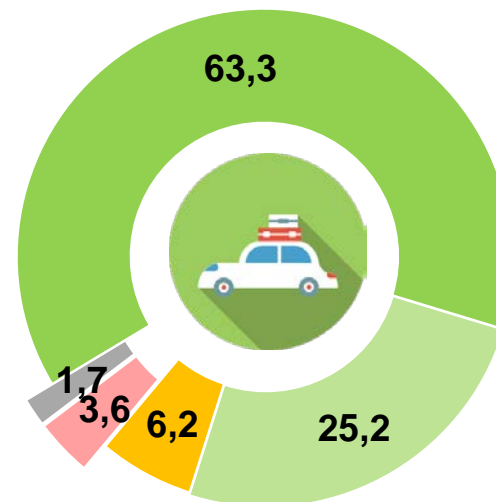
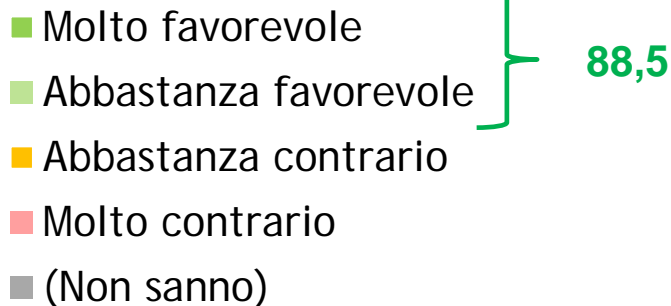
**88,6**

**86,1**

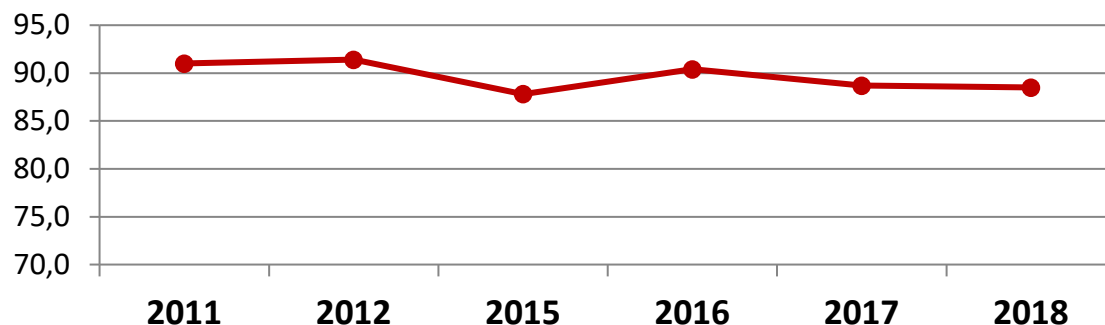
OSSFAD – Indagine DOXA-ISS 2018

# Lei è favorevole o contrario all'estensione del **divieto di fumare all'interno degli abitacoli delle automobili** in presenza di minori e di donne incinte?

Base: Tutti gli Adulti



molto/abbastanza



OSSFAD – Indagine DOXA-ISS 2018

# Fumo passivo in auto



- nell'ultimo mese

FUMATORI

46,7%



NON FUMATORI

9,1%

2017 50,9%

2017 10,3%

- nell'ultimo mese, anche in presenza di minori

FUMATORI

3,2%



NON FUMATORI

2,2%

2017 5,3%

2017 3,8%

OSSFAD – Indagine DOXA-ISS 2018

# Fumo passivo in casa

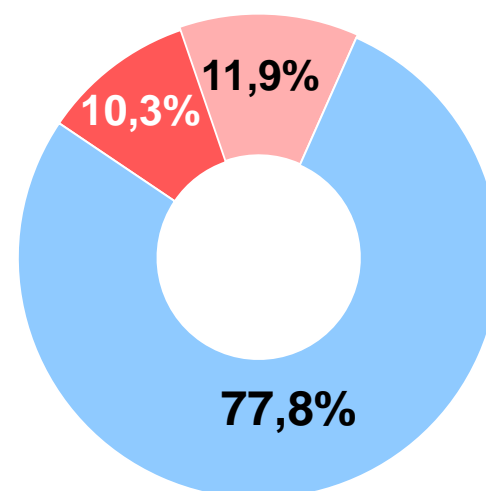
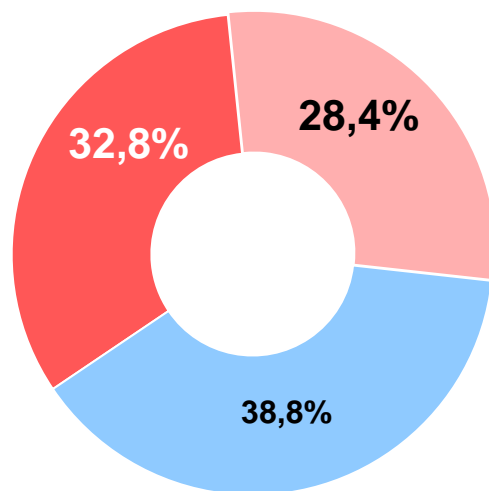


## In casa sua gli ospiti...

FUMATORI

NON FUMATORI

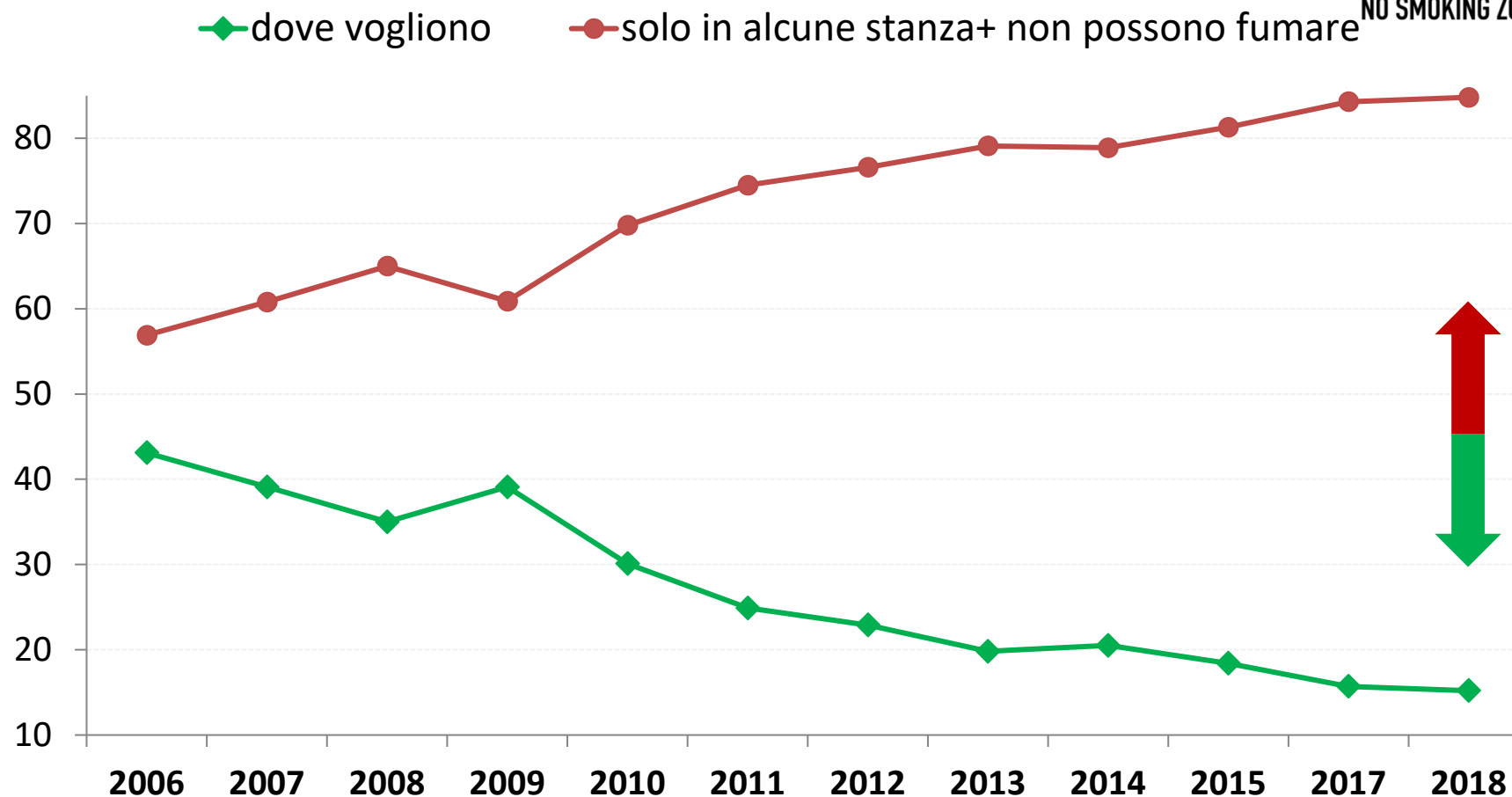
- sono liberi di fumare dove vogliono
- possono fumare solo in alcune stanze (es. bagno, cucina)
- non possono fumare all'interno



OSSFAD – Indagine DOXA-ISS 2018

# Fumo passivo in casa

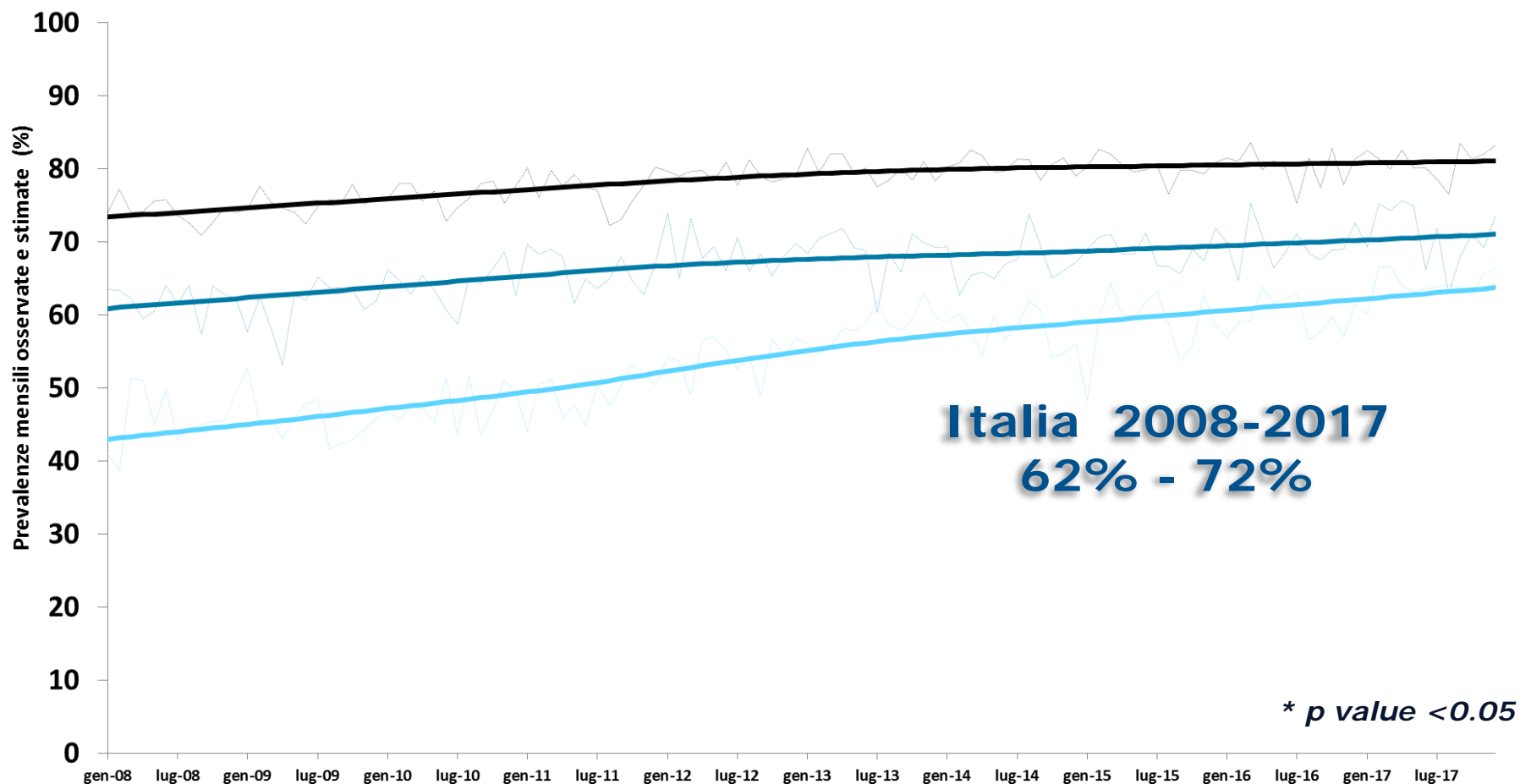
In casa sua gli ospiti possono fumare...



OSSFAD – Indagine DOXA-ISS 2018

## Rispetto TOTALE del divieto di fumo nei locali pubblici

PASSI 2008-2017. Modelli serie storiche da valori mensili



**Italia 2008-2017**  
**62% - 72%**

\* *p value < 0.05*

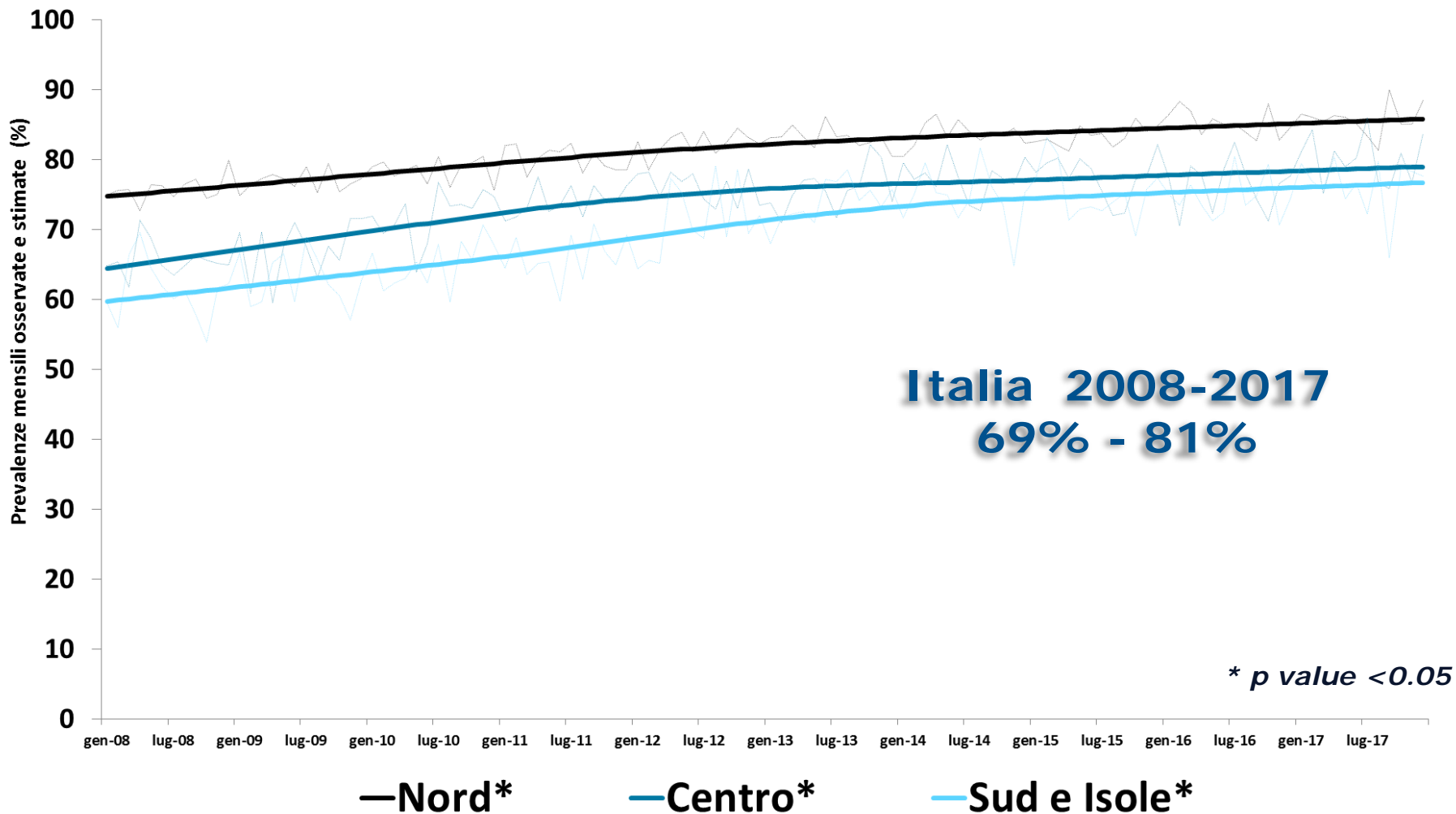
—Nord\*

—Centro\*

—Sud e Isole\*

## Rispetto TOTALE del divieto di fumo nei luoghi di lavoro

PASSI 2008-2017. Modelli serie storiche da valori mensili



**Italia 2008-2017**  
**69% - 81%**

\* *p value < 0.05*

—Nord\*

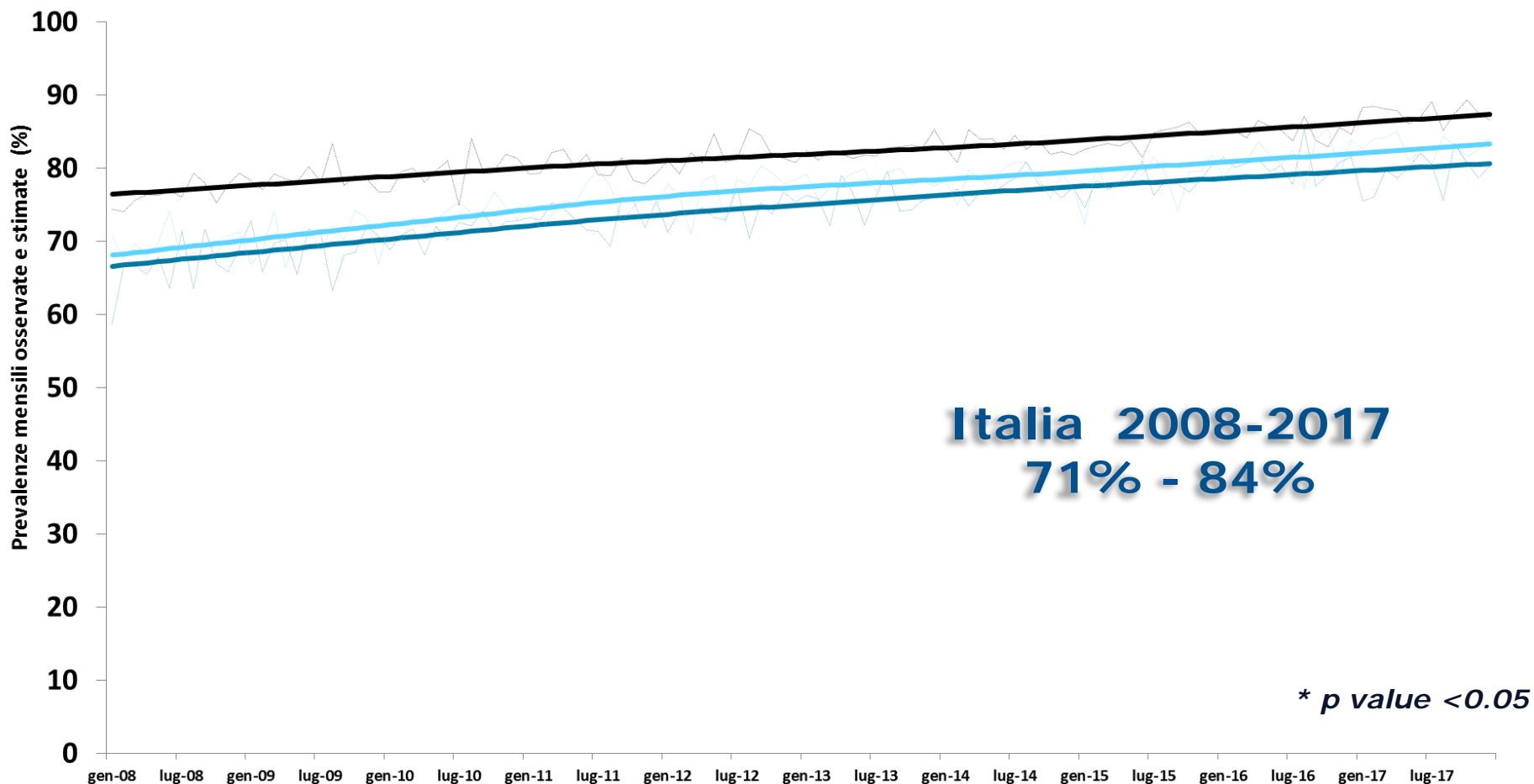
—Centro\*

—Sud e Isole\*



## Case libere da fumo

PASSI 2008-2017. Modelli serie storiche da valori mensili



—Nord\*

—Centro\*

—Sud e Isole\*



# FUMO PASSIVO



## - animali domestici

fumatori che hanno  
animali domestici

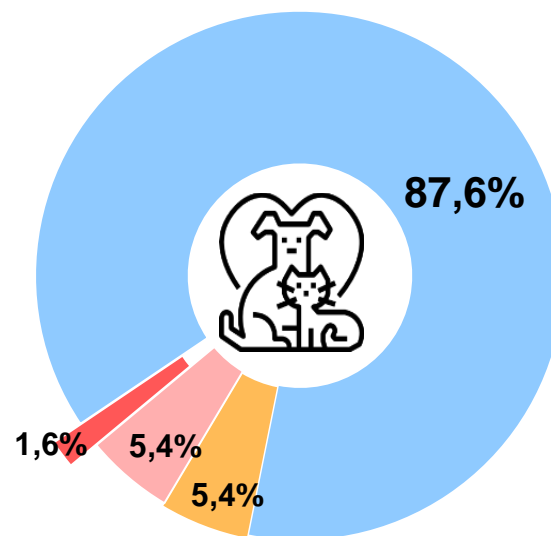
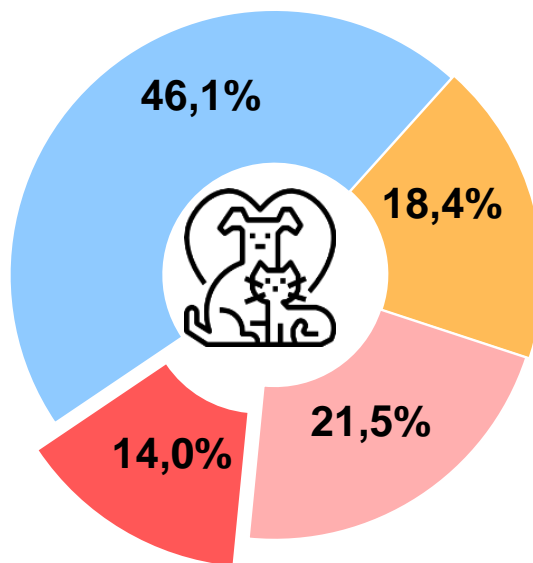
NON fumatori che hanno  
animali domestici

■ No, mai

■ Sì, ma molto di rado  
(poche volte all'anno)

■ Sì, occasionalmente  
(qualche volta)

■ Sì, abitualmente (tutti i  
giorni o quasi)



OSSFAD – Indagine DOXA-ISS 2018

# I DIVIETI



# DI FUMO

# LEI È FAVOREVOLE ALL'INASPRIMENTO DELLE MULTE PER I TABACCAI CHE VENDONO SIGARETTE AI MINORI?



TOTALE

87,9%

FUMATORI

81,6%

2017

87,9%

84,2%

OSSFAD – Indagine DOXA-ISS 2018

# LEI È FAVOREVOLE ALL'ELIMINAZIONE DAL MERCATO DEI PACCHETTI DA 10 SIGARETTE E DELLE BUSTE DI TABACCO PICCOLE (30g)?



OSSFAD – Indagine DOXA-ISS 2018

# SMETTERE DI FUMARE



# TELEFONO VERDE CONTRO IL FUMO

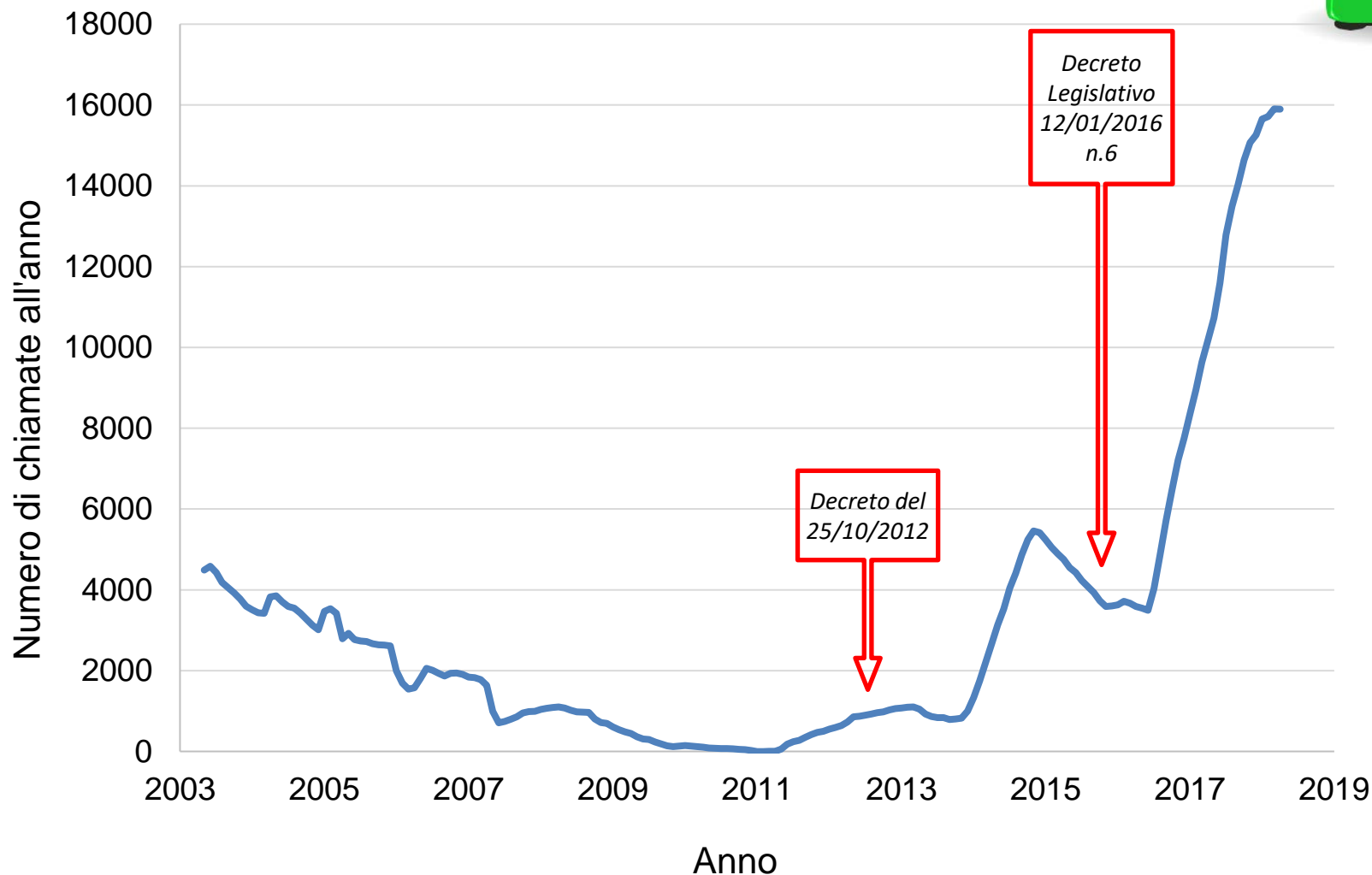
## 800 554088



**Servizio nazionale  
anonimo e gratuito  
Attivo dal lunedì al venerdì  
dalle ore 10.00 alle 16.00**

dalle ore 10.00 alle 16.00

# Telefono Verde Fumo: trend delle telefonate 2003-2018



# Caratteristiche degli utenti. Periodo: 2003-2012/2016-2018

Caratteristiche utente	2003-2012		2016-2018	
	N	%	N	%
Totale	13.034	100,0	27.293	100,0
<b>Sesso</b>				
Uomo	6272	48,1	18169	66,6
Donna	6762	51,9	9124	33,4
<b>Età (anni)</b>				
<25	395	3,0	4297	15,7
25-44	2684	20,6	6060	22,2
45-64	2699	20,7	8421	30,9
65+	457	3,5	4191	15,4
Mancante	6799	52,2	4324	15,8
<b>Tipo di utente</b>				
Fumatore	8548	65,6	25.580	93,7
Ex-fumatore	641	4,9	67	0,3
Familiare di un fumatore	1538	11,9	781	2,9
Altro	1733	13,3	348	1,3
Mancante	574	4,4	517	1,9
<b>Fonte numero</b>				
Medico	134	1,0	75	0,3
Pacchetto	1	0,0	25.704	94,2
Sito OSSFAD	-	-	5	0,0
Internet	434	3,3	316	1,2
Altro	6258	48,0	281	1,0
Mancante	6207	47,6	912	3,3



# Numero di telefonate all'anno per 100.000 abitanti per regione. Periodo: 2003-2018



Numero di chiamate all'anno standardizzate per la popolazione (al 2017) di ogni regione: «tasso» per 100.000 abitanti.

Ad esempio, anche se la Lombardia aveva il maggior numero di chiamate in valore assoluto, ora risulta una delle regioni con un «tasso» di chiamate all'anno nella media italiana.

Verosimilmente, questa situazione riflette la più alta prevalenza di fumatori nelle regioni del Sud Italia rispetto a quelle del Nord Italia.

# Telefono Verde Fumo: distribuzione delle telefonate - 2017

## Rapporto tra numero telefonate/fumatori

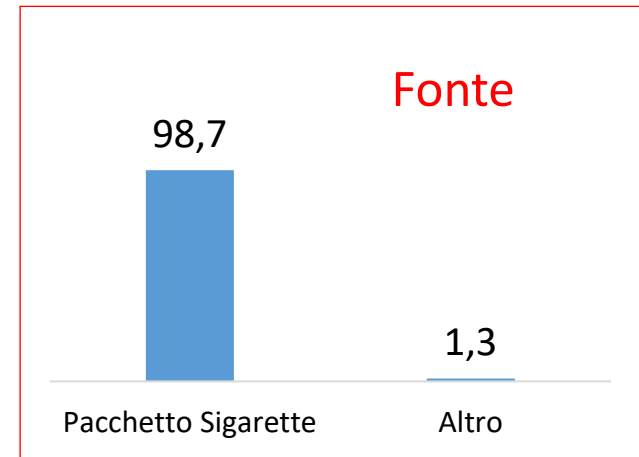
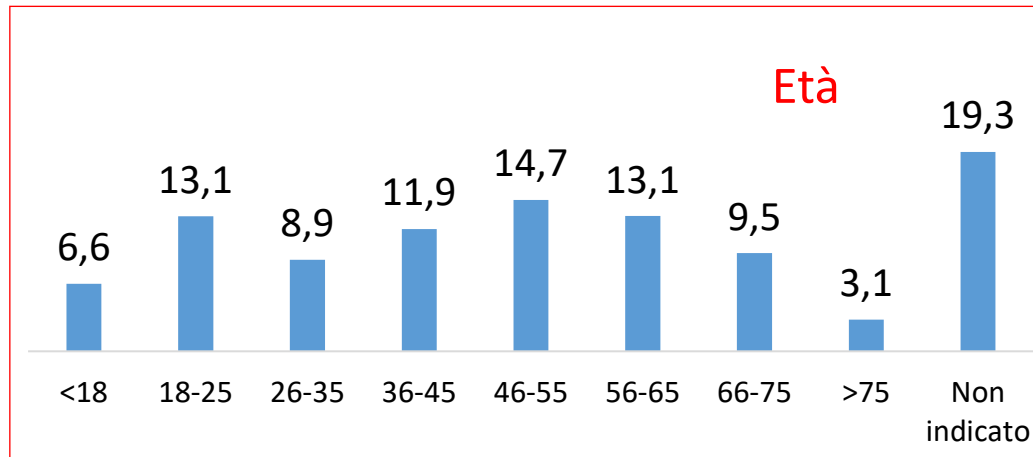
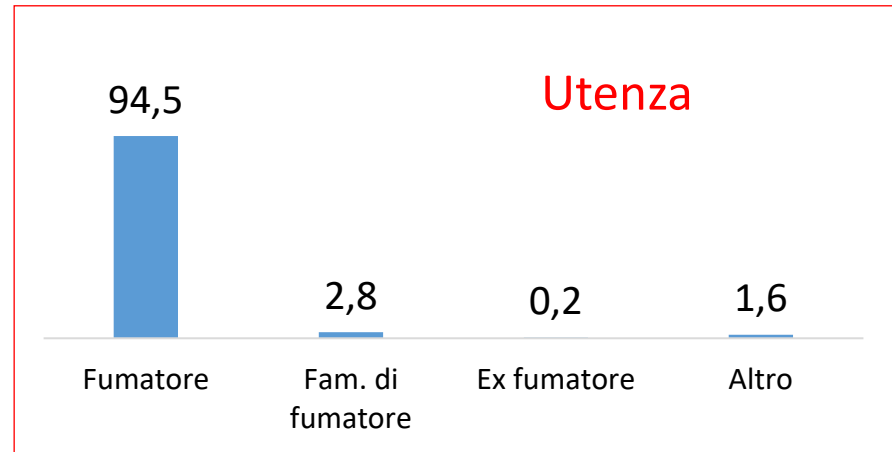
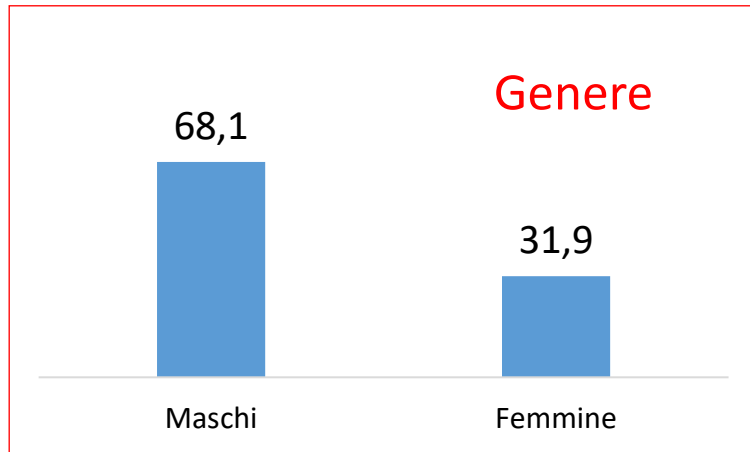


Fonte:

telefonate: TVF ricevuto nell'anno 2017

fumatori: elaborazione CNDD su dati Indagine ISTAT Multiscopo sulle famiglie 2016

# Telefono Verde Fumo: caratteristiche dell'utenza



Valori %

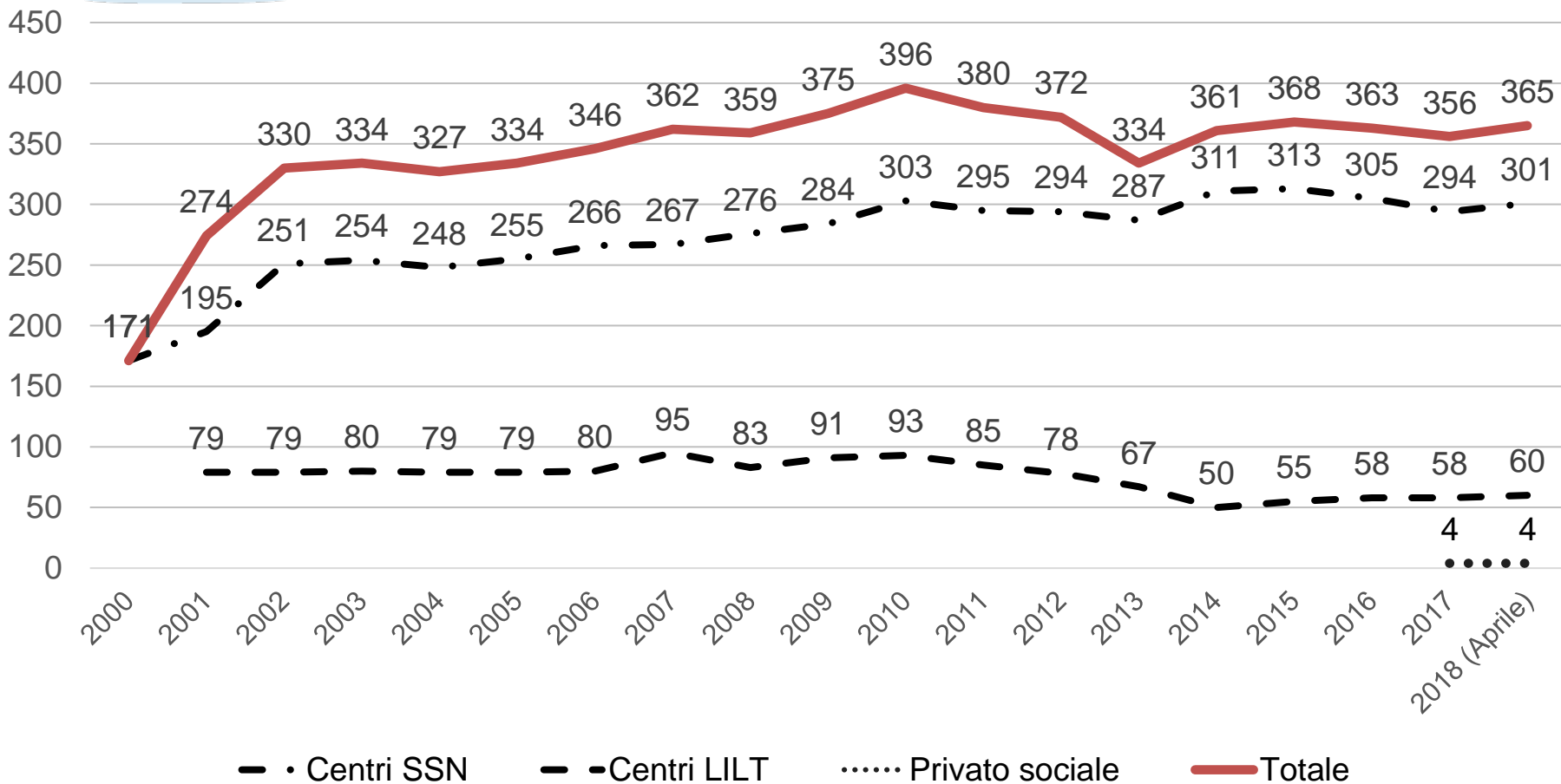
# I CENTRI ANTIFUMO



- ✓ **Servizi dedicati alla cura del tabagismo e dei problemi fumo-correlati**
- ✓ **Presenti su tutto il territorio nazionale**
- ✓ **Attivi presso strutture dell'SSN, sedi provinciali della LILT, strutture del privato sociale**



# I servizi territoriali per la cessazione dal fumo di tabacco



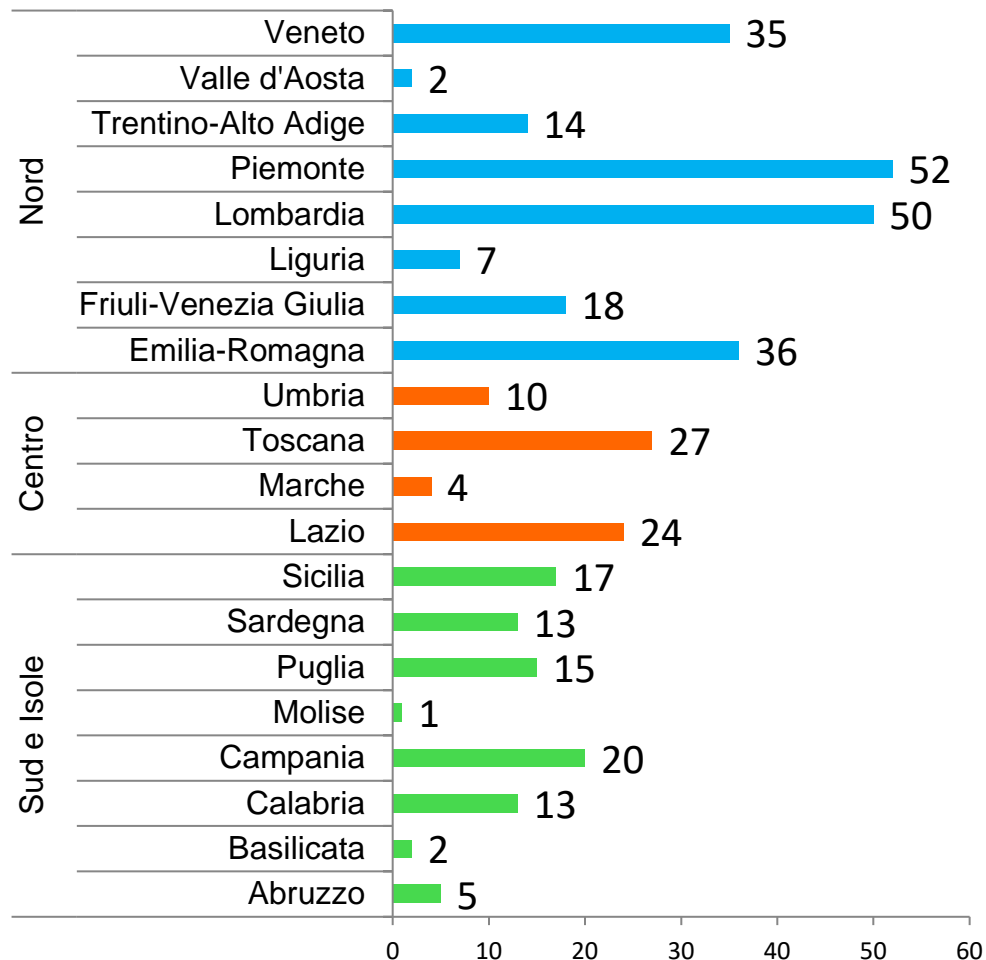

— • Centri SSN

- - Centri LILT

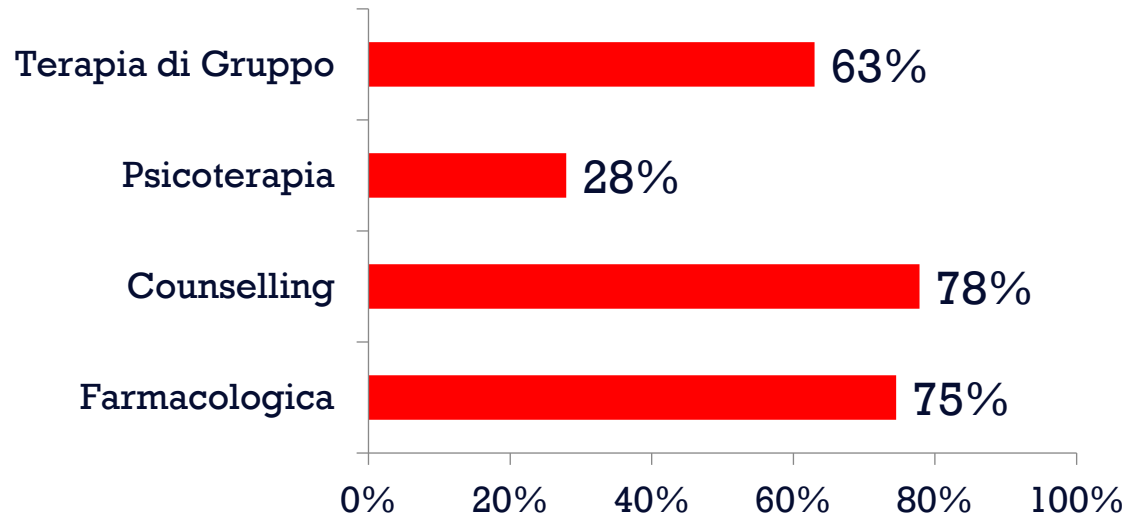
..... Privato sociale

— Totale

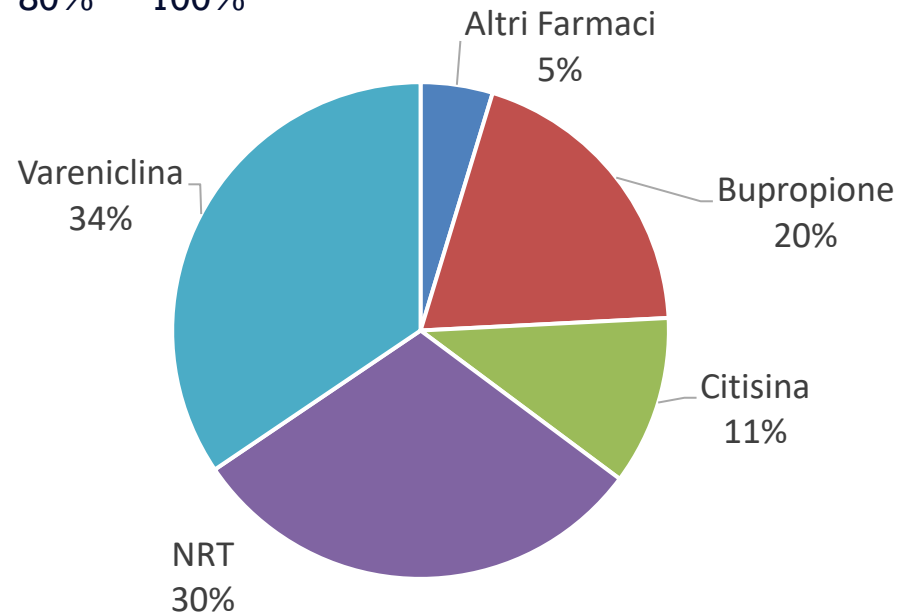
# DISTRIBUZIONE PER AREA GEOGRAFICA



# Utenza e offerta assistenziale



CAF rispondenti 152  
Contatti presso i Centri 29.160  
Utenti in trattamento 14.315



# AVVERTENZE E INFO PRESENTI SUI PACCHETTI DI SIGARETTE





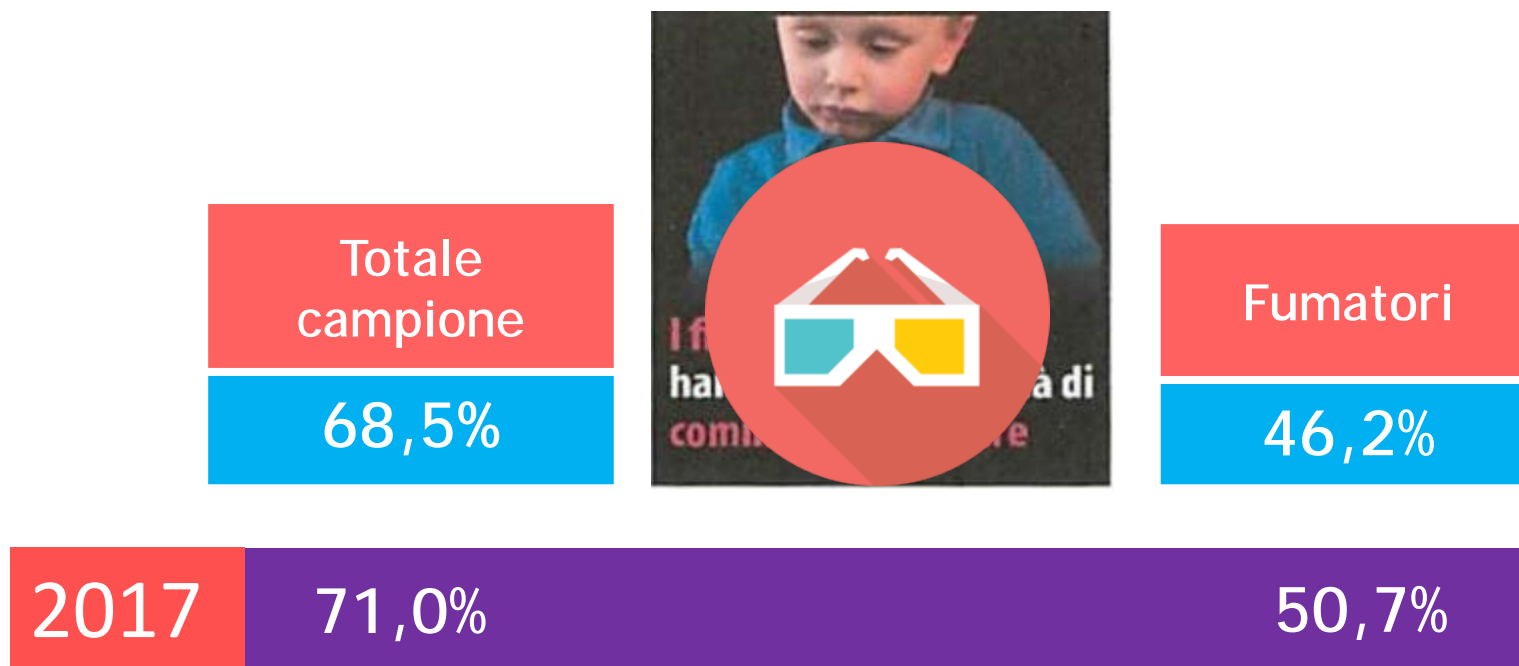
# Decreto Legislativo 12 gennaio 2016, n. 6

«Recepimento della direttiva 2014/40 UE sul ravvicinamento delle disposizioni legislative, regolamentari e amministrative degli Stati membri relative alla lavorazione, alla presentazione ed alla vendita dei prodotti del tabacco e dei prodotti correlati e che abroga la direttiva 2001/37CE.»



# FAVOREVOLI ALL'INSERIMENTO DI IMMAGINI SHOCK SUI PACCHETTI DI SIGARETTE

% favorevoli+ abb. favorevoli

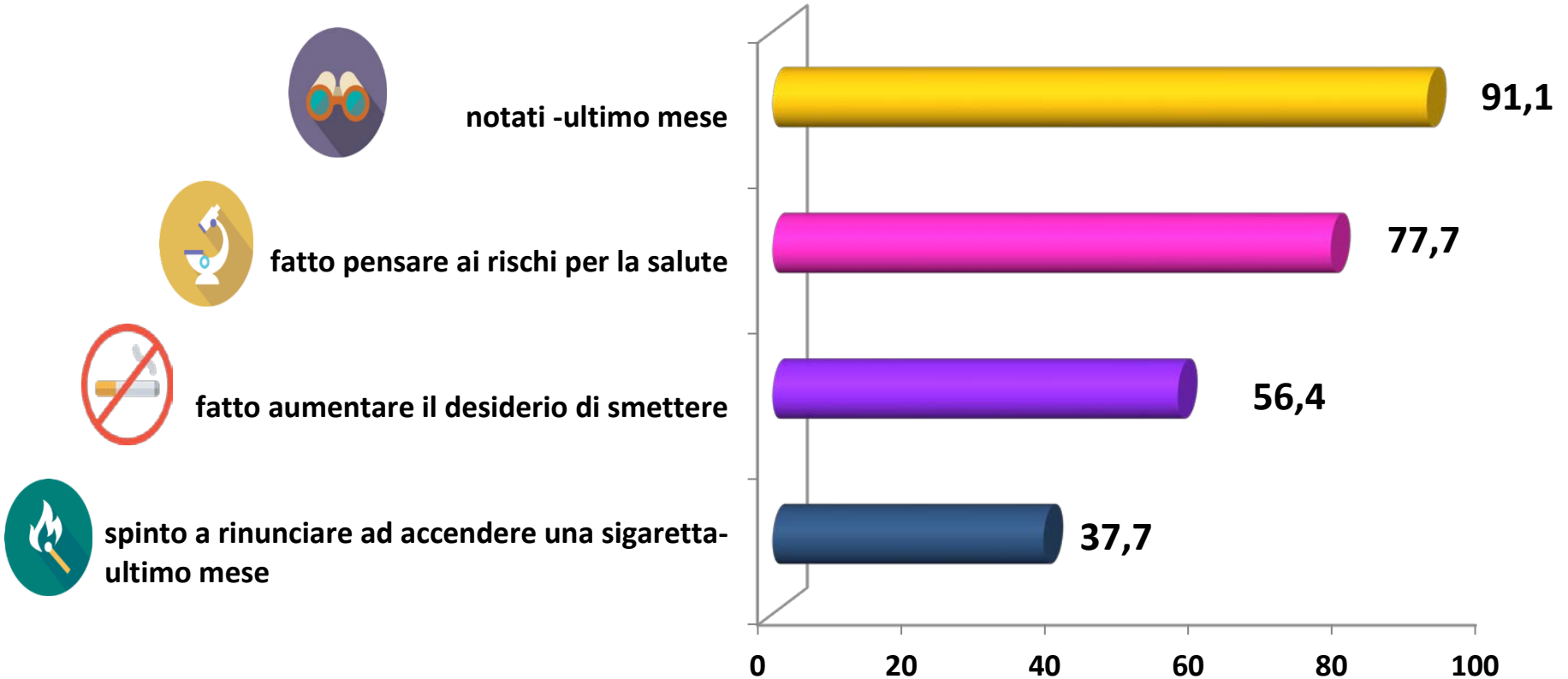


OSSFAD – Indagine DOXA-ISS 2018

# L'impatto delle avvertenze sui pacchetti di sigarette

Base: fumatori

Risposta: Qualche volta + spesso + molto spesso (%)



OSSFAD – Indagine DOXA-ISS 2018

# Avvertenze sui pacchetti di sigarette- stratagemmi per evitare di guardarle

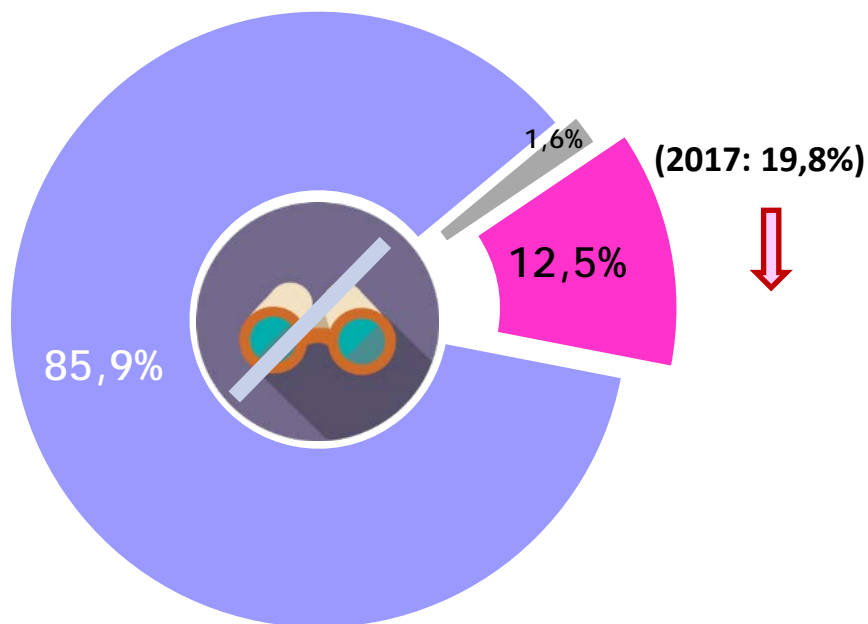
Base: fumatori

## ■ Sì, usato stratagemmi

come coprire le avvertenze, evitare di guardarle, coprire i pacchetti tramite astucci o travasare le sigarette in portasigarette, evitare alcuni pacchetti con specifiche avvertenze, o altro modo

## ■ No

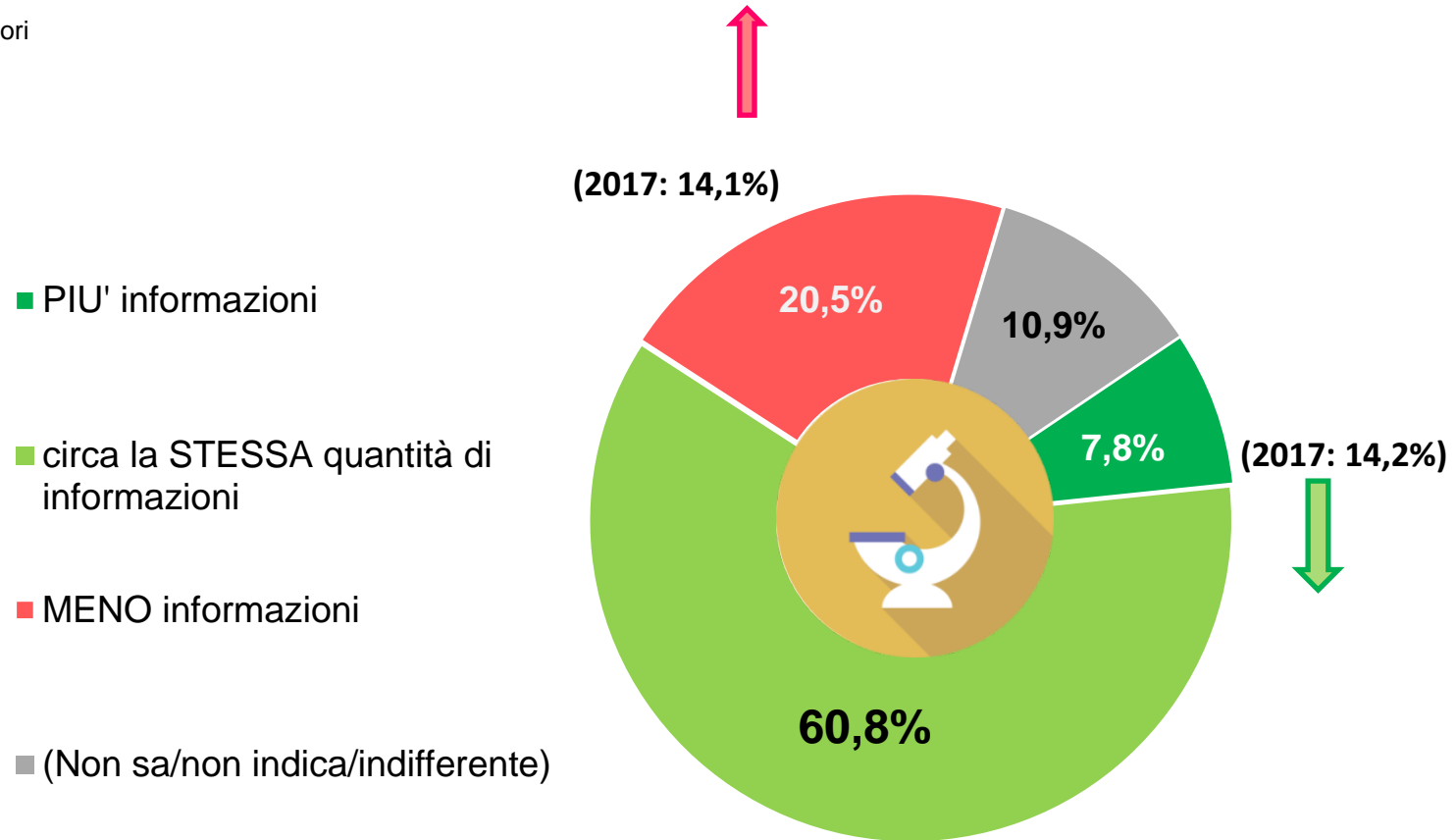
## ■ (Non sa/non indica/indifferente)



OSSFAD – Indagine DOXA-ISS 2018

# PRESENZA SUI PACCHETTI DI SIGARETTE DI INFORMAZIONI SULLA SALUTE

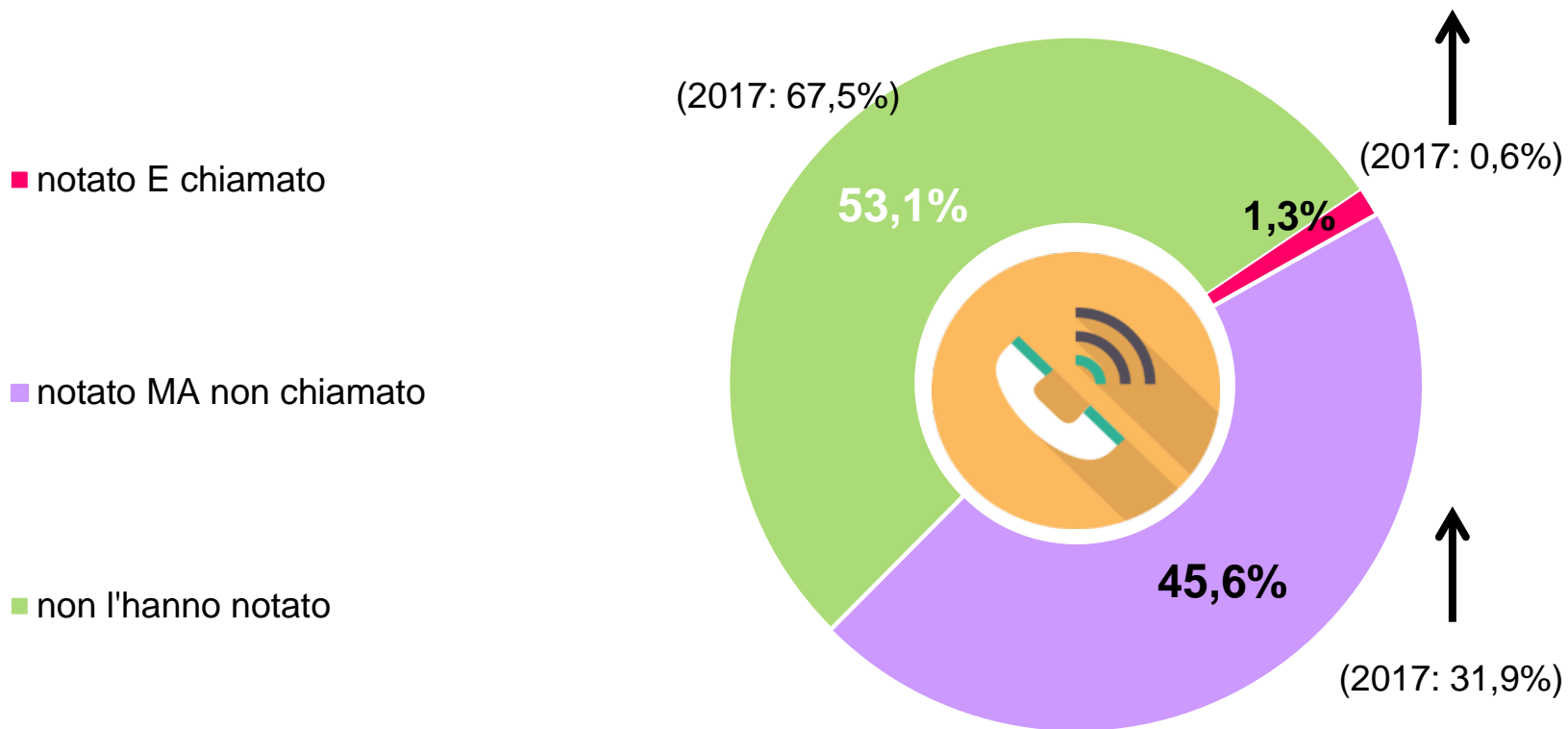
Base: fumatori



OSSFAD – Indagine DOXA-ISS 2018

# PRESENZA SUI PACCHETTI DI SIGARETTE DI UN NUMERO VERDE PER SMETTERE DI FUMARE

Base: fumatori

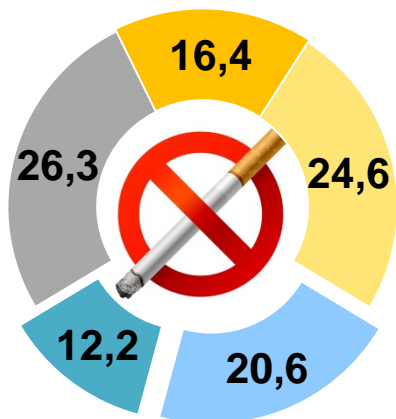


OSSFAD – Indagine DOXA-ISS 2018

# Durante gli ultimi 2 anni, ha notato le immagini shock sui pacchetti di sigarette? Che cosa le hanno fatto pensare?

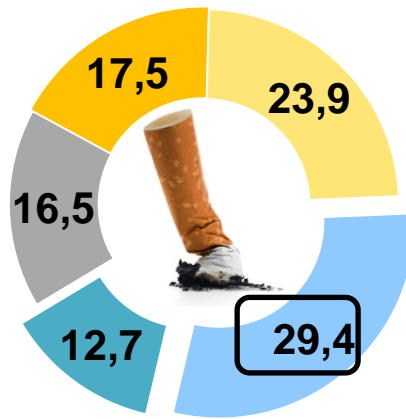
## focus sui NON fumatori

Base: MAI fumatori



32,8

Base: EX fumatori



42,1

- Non ho mai notato le immagini shock sui pacchetti di sigarette
- Le ho notate, ma mi hanno lasciato indifferente perché non mi hanno turbato
- Le ho notate, ma mi hanno lasciato indifferente perché non fumo
- Le ho notate e mi hanno ulteriormente convinto che faccio bene a non fumare
- Le ho notate e mi hanno convinto che nessuno dovrebbe fumare

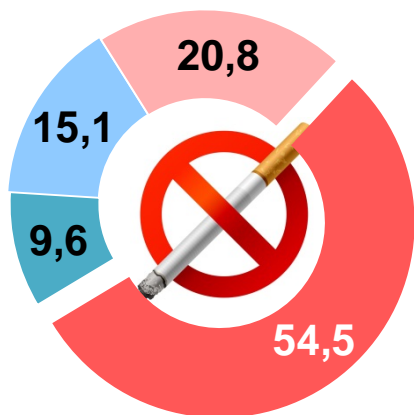
Ha notato le immagini shock e ha rafforzato le proprie convinzioni di non fumare

OSSFAD – Indagine DOXA-ISS 2018

# Sempre con riferimento alle immagini shock sui pacchetti di sigarette, lei direbbe che....

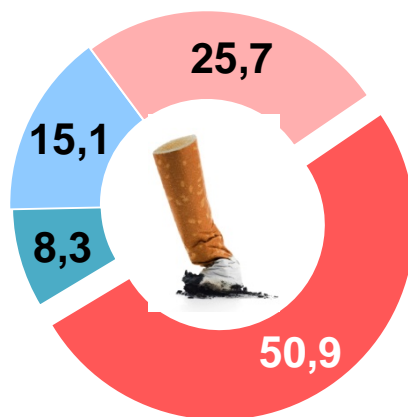
## focus sui NON fumatori

Base: MAI fumatori



24,7%

Base: EX fumatori



23,4%

**Ruolo rilevante**

- hanno avuto un ruolo decisivo nel convincermi a non iniziare\smettere di fumare
- hanno avuto un ruolo abbastanza importante nel convincermi a non iniziare\ smettere di fumare
- hanno avuto un ruolo poco rilevante nel convincermi a non iniziare\smettere di fumare
- hanno avuto un ruolo del tutto irrilevante nel convincermi a non iniziare\ smettere di fumare

**OSSFAD – Indagine DOXA-ISS 2018**



## Il Papa: basta vendita di sigarette in Vaticano

Il blocco scatterà a gennaio. «Fanno male alla salute, no a profitti illegittimi». Un giro d'affari di 10 milioni

**CITTÀ DEL VATICANO** Lo ha deciso papa Francesco in persona: dal primo gennaio 2018, in Vaticano, non si venderanno più sigarette. Chiude l'ambitissimo reparto tabaccheria che offre pacchetti e stecche a prezzo esentasse, come in un *duty-free* aeroportuale.

E pazienza se le casse della Santa Sede perderanno svariati milioni di euro, almeno una decina l'anno: «Nonostante le sigarette vendute ai dipendenti e pensionati del Vaticano a un prezzo scontato siano fonte di reddito per la Santa Sede, nessun profitto può essere legittimo se mette a rischio la vita delle persone», ha scandito il portavoce vaticano, Greg Burke.

Dall'inizio del pontificato, quasi non si contano gli interventi del Papa sul «diritto alla salute» e la necessità che «non sia solo il denaro a orientare le

scelte politiche e amministrative». La ragione del provvedimento è quindi «molto semplice», spiega Burke: «La Santa Sede non può contribuire a un esercizio che danneggia chiaramente la salute delle persone. Secondo l'Organizzazione mondiale della sanità, ogni anno il fumo è la causa di oltre sette milioni di morti in tutto il mondo».

Per fare la spesa, in Vaticano, bisogna avere l'«annona-ria», una tessera in teoria riservata ad abitanti e dipendenti. Permette di acquistare merci varie — cibo, vestiti, medicine e così via — a prezzi assai inferiori a quelli italiani. Così la vendita di tabacchi è sempre andata a gonfie vele. Per cardinali e vescovi si parlava della possibilità di acquistare fino a 500 pacchetti al mese con il venti per cento di sconto. Non che fumino così tanto,

al contrario il numero di tabagisti è assai diminuito rispetto al passato: per i prelati come per i dipendenti, piuttosto, le «stecche» erano un classico dono ad amici e parenti fumatori. Si salvano per ora i sigari, «il divieto riguarda soltanto le sigarette».

Il Vaticano, del resto, dal luglio 2002 ha una legge più severa di quella italiana: il divieto vale ovunque, non sono previsti locali o zone riservate, si può fumare solo all'aperto o nella propria abitazione.

**G. G. V.**

© RIPRODUZIONE RISERVATA





**FINE**