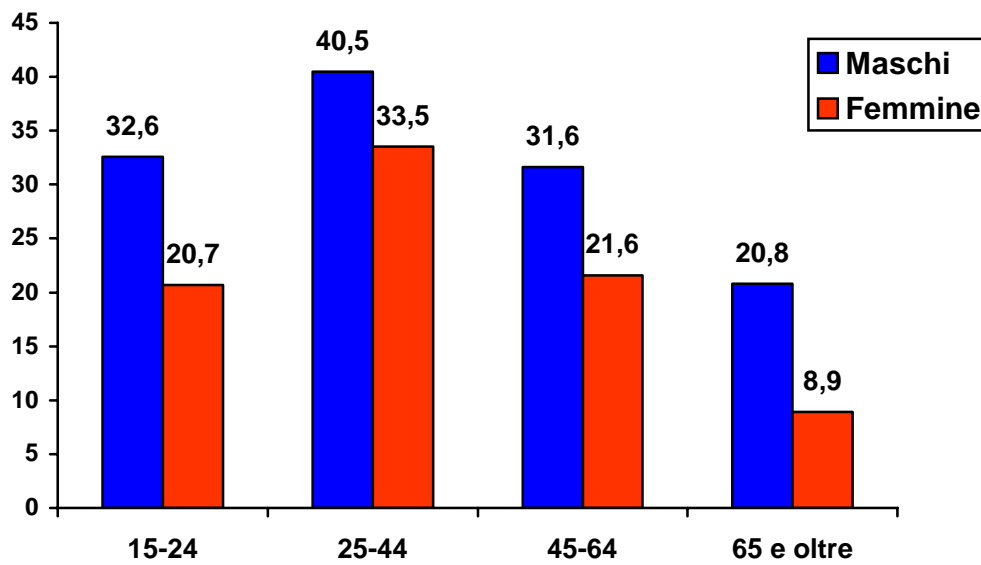
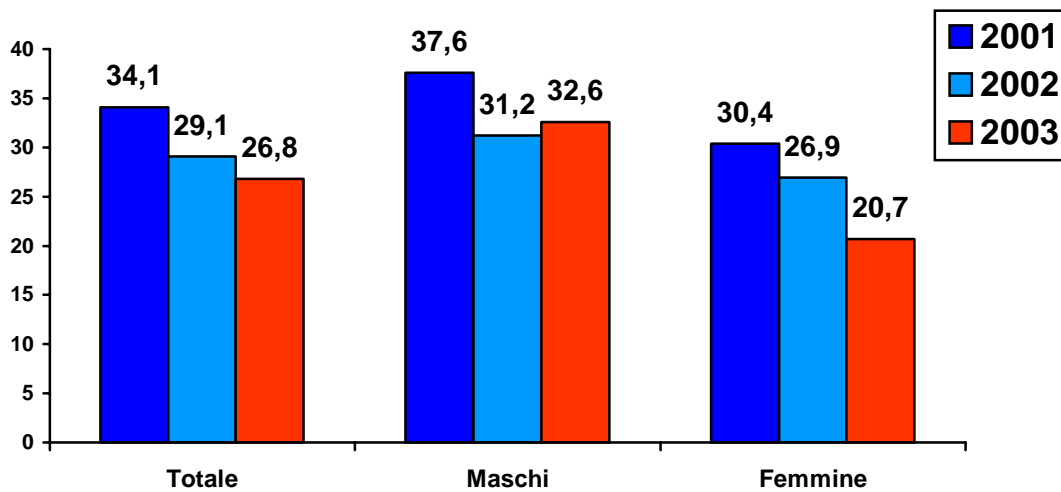


**Tab. 1: Prevalenza dei fumatori fra gli uomini e le donne delle varie classi d'età (2003)**



**Tab. 2: Fumatori correnti fra i giovani di 15-24 anni – confronto**

**2003- 2001 (valori percentuali)**



Tab. 3: Classificazione dei fumatori secondo il grado di dipendenza da nicotina (test di Fagerström)

	<b>Totale</b>	<b>15-17</b>	<b>18-20</b>	<b>21-24</b>
	<b>fumatori</b>	<b>anni</b>	<b>anni</b>	<b>anni</b>
<b>Base:</b>	<b>(1.837)</b>	<b>(49)</b>	<b>(141)</b>	<b>190)</b>
• <b>bassissima dipendenza</b>	<b>42,8</b>	<b>70,1</b>	<b>65,4</b>	<b>46,5</b>
• <b>bassa dipendenza</b>	<b>28,6</b>	<b>23,7</b>	<b>18,5</b>	<b>33,9</b>
• <b>media dipendenza</b>	<b>11,0</b>	<b>3,4</b>	<b>7,5</b>	<b>11,3</b>
• <b>alta dipendenza</b>	<b>13,8</b>	<b>2,8</b>	<b>8,6</b>	<b>7,2</b>
• <b>altissima dipendenza</b>	<b>3,8</b>	<b>0,0</b>	<b>0,0</b>	<b>1,1</b>

**Tab. 4**

**Dimensione della ricerca Fumo in TV 2002-2003**

**Settimane valutate:** 16/22 Ottobre; 25/31 Dicembre; 21/27 Gennaio;

**Periodo:** dalle 11,30 alle 23,30

**Genere:** Film; Fiction; Cartoon e Video musicali per MTV

**Emittenti valutate:** RAI; MEDIASET; LA7; MTV (8)

**TOT ore visionate :** 2.184      **TOT ore monitorate:** 648,15

**Osservatorio Fumo, Alcol e Droga, Istituto Superiore di Sanità – 2003**

Tab. 5

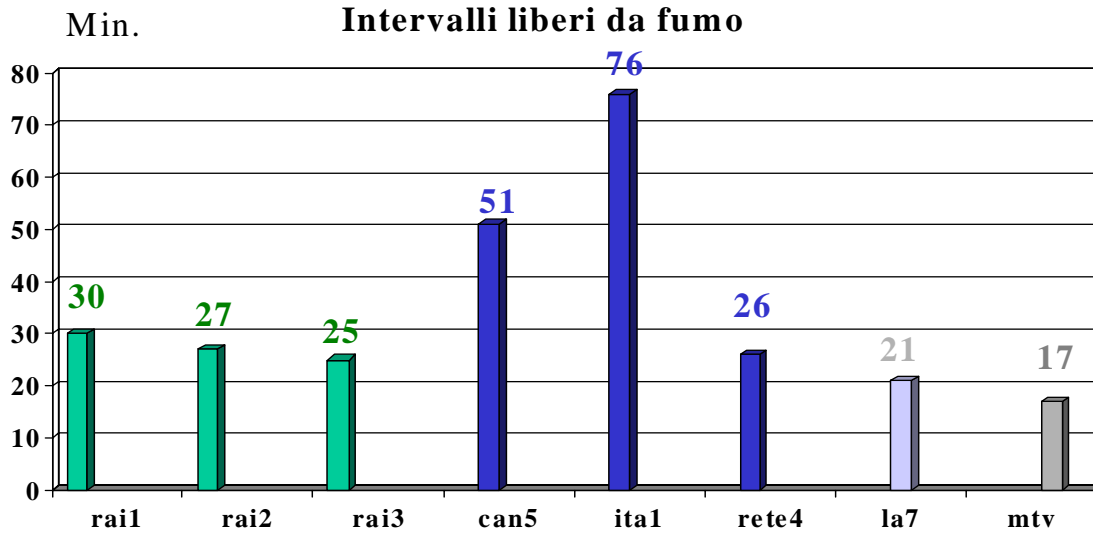
<b>TAVOLA COMPARATIVA</b>		
<b>RILEVAMENTI 2000/01 - 2002/03 (ottobre-dicembre-gennaio)</b>		
	<b>TOTALE</b>	<b>TOTALE</b>
	<b>2000 – 2001</b>	<b>2002 - 2003</b>
<b>TOT ORE MONITORATE</b>	<b>470.40</b>	<b>462.25</b>
<b>TOTALE AZIONI</b>	<b>1195</b>	<b>880</b>
<b>AZIONI MASCHILI</b>	<b>970</b>	<b>747</b>
<b>AZIONI FEMMINILI</b>	<b>221</b>	<b>133</b>
<b>ALTRO*</b>	<b>4</b>	<b>0</b>
<b>FREQUENZA / MINUTO ATTI-FUMO</b>	<b>1 x 24</b>	<b>1 x 32</b>

\* 2 azioni sono compiute da un pappagallo e da un fantasma e 2 da una scimmia

**Osservatorio Fumo, Alcol e Droga, Istituto Superiore di Sanità – 2003**

**Tab. 6**

**Fumo e TV - Quadro complessivo di valutazione  
2002-2003**

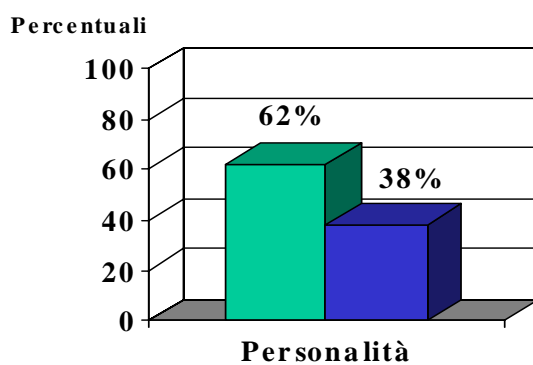


*Osservatorio Fumo, Alcol e Droga, Istituto Superiore di Sanità – 2003*

**Tab. 7**

**Fumo e TV - 2002-2003**

**Tipologia di personalità e ruolo associato  
all'azione-fumo**



Personalità	
Positiva	233
Vincente	114
Eroe	34
Negativa	143
Perdente	74
Vittima	14

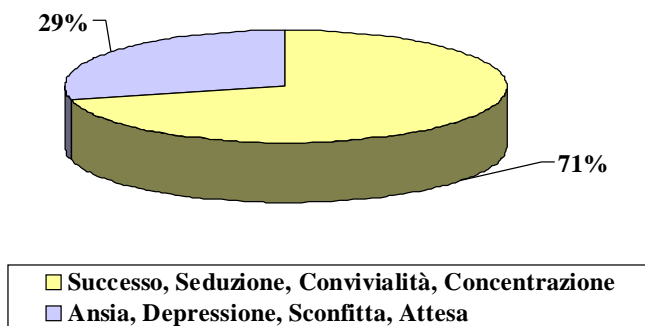
■ Positiva, Vincente, Eroe ■ Negativa, Perdente, Vittima

*Osservatorio Fumo, Alcol e Droga, Istituto Superiore di Sanità – 2003*

Tab. 8

Fumo e TV - 2002-2003

Contesto motivazionale, cognitivo ed emotivo associato alle azioni-fumo



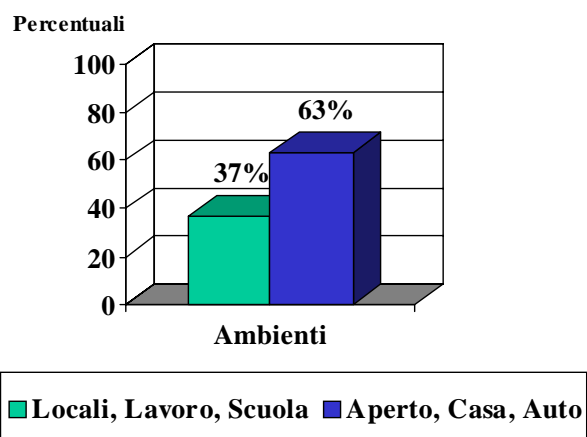
CONTESTO	
Successo	79
Seduzione	44
Convivialità	122
Concentrazione	207
<b>Ansia</b>	<b>52</b>
<b>Depressione</b>	<b>24</b>
<b>Sconfitta</b>	<b>8</b>
<b>Attesa</b>	<b>98</b>

Osservatorio Fumo, Alcol e Droga, Istituto Superiore di Sanità – 2003

Tab. 9

## Fumo e TV - 2002-2003

### Ambienti nei quali si registrano azioni-fumo



Ambiente	
Locali	323
Lavoro	185
Scuola	3
Aperto	426
Casa	405
Auto	32