

XIX Convegno Nazionale Tabagismo e Servizio Sanitario Nazionale

Tabacco - una minaccia per lo sviluppo

Contributi dei relatori

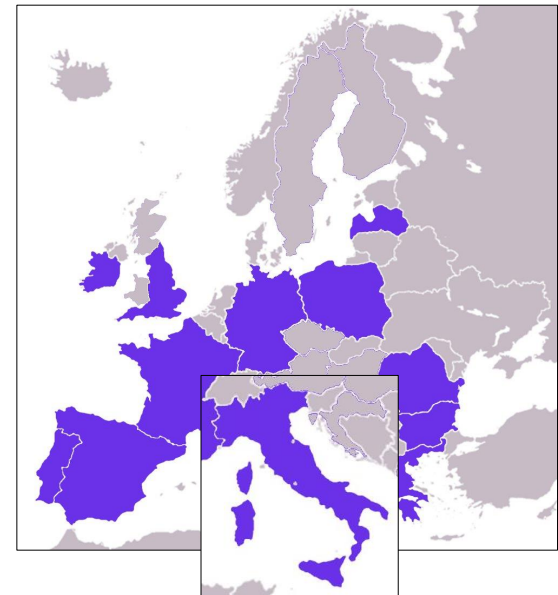


Tackling secondhand tobacco smoke and e-cigarette emissions: exposure assessment, novel interventions, impact on lung diseases and economic burden in diverse European populations

Indagine italiana sul fumo passivo

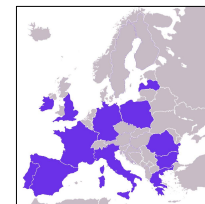
Silvano Gallus

Roma, 31 Maggio 2017



Indagine italiana sul fumo passivo:

Obiettivi



Nel 2017, condurremo un'indagine di popolazione in **12 paesi europei** con i seguenti obiettivi principali:

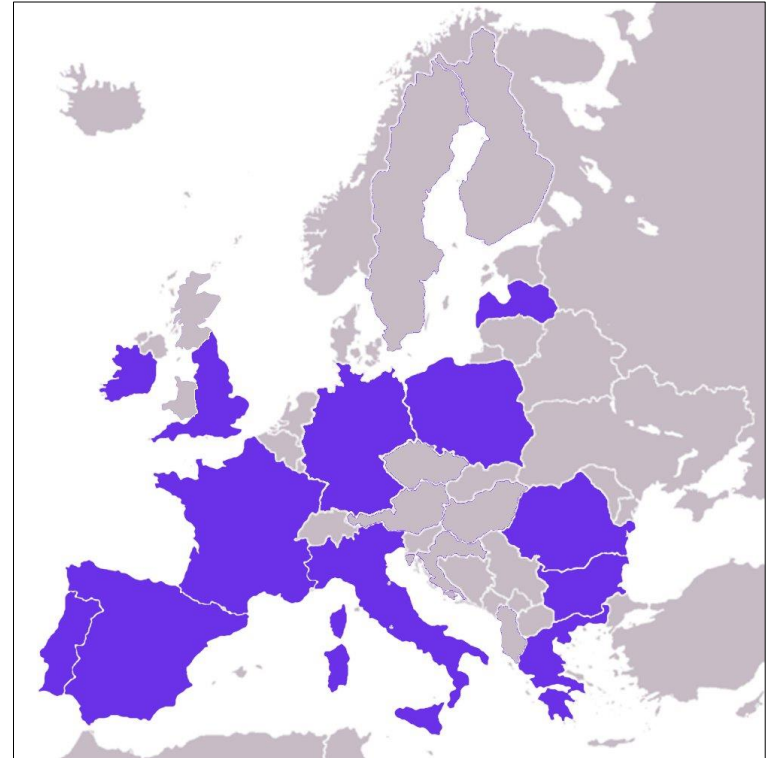
- Stimare la prevalenza di fumatori, di utilizzatori di sigaretta elettronica, di soggetti **esposti al fumo passivo** e alle **emissioni della sigaretta elettronica**;
- Individuare i **determinanti dell'esposizione al fumo passivo** in Europa;
- Valutare la **propensione** della popolazione europea verso **nuove politiche** volte a **limitare l'esposizione al fumo passivo**;
- Studiare le **conoscenze** dei fumatori e della popolazione generale adulta sugli **effetti dannosi del fumo passivo**;
- Confrontare l'abitudine al fumo, l'uso di sigaretta elettronica e, in particolare, l'**esposizione al fumo passivo tra i paesi a medio ed alto reddito** in Europa;
- **Confrontare** alcune informazioni relative all'abitudine al fumo, compreso il divieto di fumare in casa, con quelle ottenute da una simile indagine europea condotta nel 2010 (**PPACTE**).

Indagine italiana sul fumo passivo:

Metodi



- **12 paesi EU:** BG, FR, DE, GR, IE, IT, LV, PL, PO, RO, ES, UK (Inghilterra);
- Selezione dei paesi: i) differente **distribuzione geografica**; ii) differente livello di **PIL**; iii) differente **prevalenza di fumatori**; iv) differente **TCS**; v) **paesi europei più popolati** (i primi 7); vi) inclusione nella precedente indagine (PPACTE);
- In ogni paese, condurremo un'indagine CAPI su **~1000 soggetti rappresentativi della popolazione generale 15+** (totale: ~12,000 soggetti);
- **ClinicalTrials.gov ID:** NCT02928536.



Indagine italiana sul fumo passivo: Risultati preliminari



- A **Dicembre 2016**, l'indagine è già stata condotta in **Italia** (centro coordinatore), come Paese pilota;
- Sono stati intervistati, tramite una **indagine CAPI**, **1059 individui** (509 uomini, 550 donne) di età uguale o superiore a 15 anni;
- Il campione risultava **rappresentativo della popolazione adulta Italiana** per sesso, gruppo di età, area geografica e livello socio-economico.

Indagine italiana sul fumo passivo: Risultati preliminari



Prevalenza di fumatori e di utilizzatori di sigaretta elettronica

	Abitudine al fumo (%)			Uso di sigaretta elettronica (%)		
	Non fumatori	Fumatori	Ex-fumatori	Non utilizzatori	Utilizzatori attuali	Utilizzatori in passato
Totale	69.8	18.9	11.3	96.7	1.1	2.2
Sesso						
Uomini	63.0	22.6	14.4	95.6	1.8	2.7
Donne	76.2	15.5	8.4	97.7	0.5	1.8
Età (anni)						
15-24	70.1	24.6	5.4	98.7	0.1	1.2
25-44	68.3	24.2	7.6	95.3	1.9	2.9
45-64	66.7	21.5	11.7	95.4	1.6	3.0
≥65	75.7	6.5	17.8	99.1	0.0	0.9
Livello di istruzione						
Basso	71.9	16.1	12.1	97.1	0.9	2.0
Medio	68.9	21.0	10.1	97.3	1.2	1.5
Alto	67.6	18.5	13.9	92.8	1.0	6.2

Indagine italiana sul fumo passivo: Esposizione giornaliera al fumo passivo



Esposizione giornaliera al fumo passivo tra 877 non fumatori in selezionati ambienti indoor

Luoghi al chiuso	Esposizione al fumo passivo tra i non fumatori in vari luoghi al chiuso	
	Prevalenza (%)	Min/giorno tra gli esposti (mediana; IQR)
Casa	11.1	103 (60-180)
Luoghi di lavoro/studio (per studenti)	12.2	60 (29-171)
Mezzi pubblici (es, treno, tram, autobus, metropolitana)	4.2	60 (43-103)
Veicoli privati	8.2	60 (43-103)
Altri luoghi al chiuso	11.8	60 (43-103)
Totale luoghi al chiuso	26.6	120



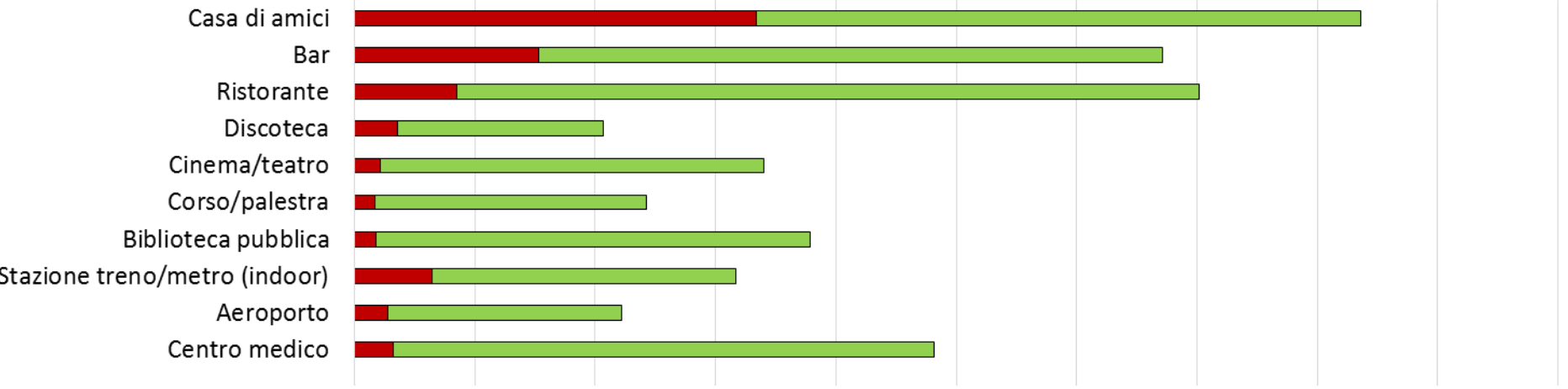
Esposizione al fumo passivo tra 877 non fumatori italiani (ultima volta nei precedenti 6 mesi)



Esposizione negli ultimi 6 mesi in selezionati ambienti **AL CHIUSO** (aree fumatori escluse)

■ Esposti al fumo passivo ■ Non esposti al fumo passivo ■ Luogo non visitato negli ultimi 6 mesi

0% 10% 20% 30% 40% 50% 60% 70% 80% 90% 100%

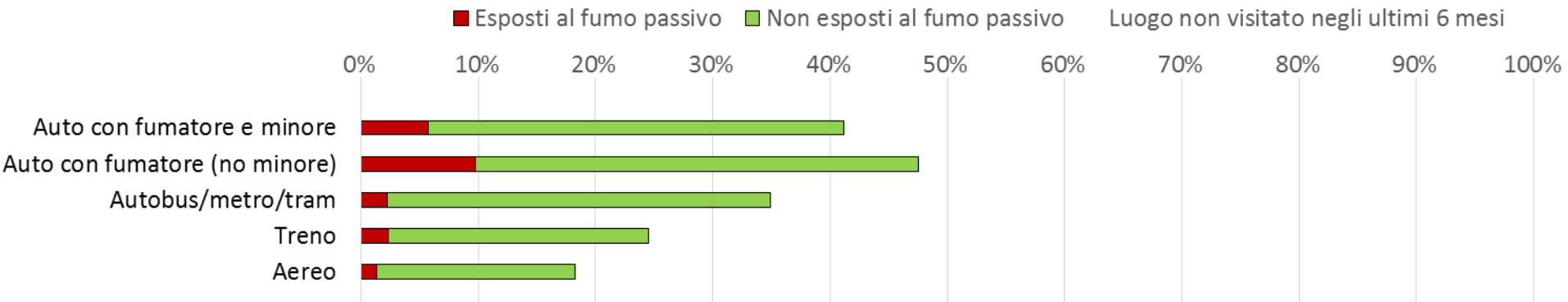




Esposizione al fumo passivo tra 877 non fumatori italiani (ultima volta nei precedenti 6 mesi)



Esposizione negli ultimi 6 mesi in selezionati mezzi di trasporto (AL CHIUSO)



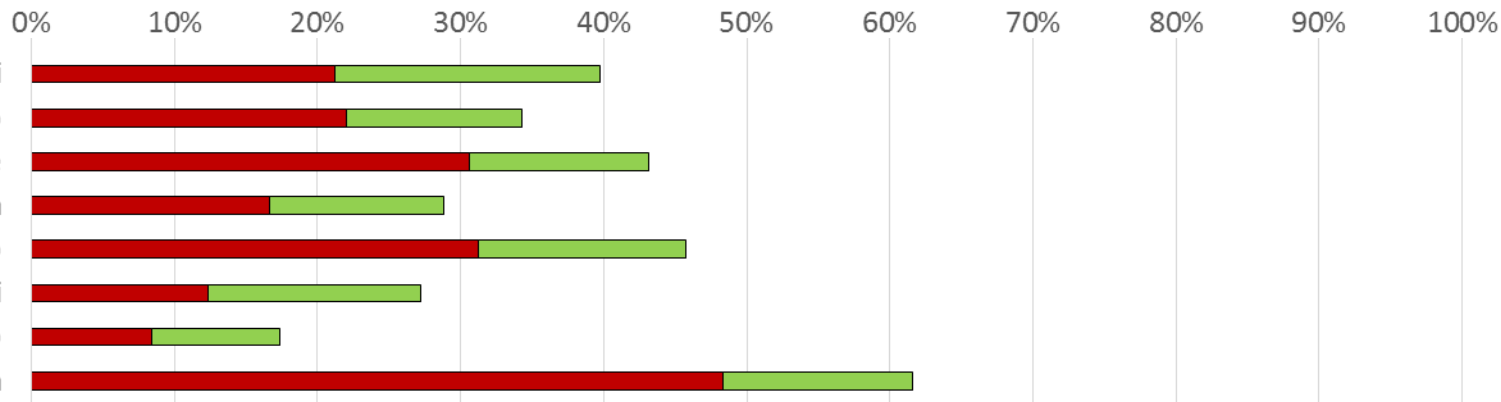


Esposizione al fumo passivo tra 877 non fumatori italiani (ultima volta nei precedenti 6 mesi)



Esposizione negli ultimi 6 mesi in selezionati ambienti ALL'APERTO

■ Esposti al fumo passivo ■ Non esposti al fumo passivo Luogo non visitato negli ultimi 6 mesi





Indagine italiana sul fumo passivo:

Conclusioni



- **Più di un quarto** dei non fumatori italiani è ancora **esposto quotidianamente al fumo passivo**;
- Una proporzione considerevole di non fumatori italiani (~**20%**) riferisce di aver visto persone fumare all'interno di ristoranti, bar e discoteche, nelle **stazioni dei treni al chiuso e nei veicoli privati**; questi risultati sono confermati dalle informazioni riportate dai fumatori italiani;
- È **frequente** vedere persone **fumare all'aperto**, per esempio nei dehor dei bar/ristoranti (53%), alla fermata dell'autobus (64%), **nelle aree esterne degli ospedali (71%) o delle scuole (58%)**, nei parchi (68%), **nelle aree giochi dei bambini (45%)** e in spiaggia (79%).



Indagine italiana sul fumo passivo:

Conclusioni



- ☺ **Prima della Legge Sirchia** la grande **maggioranza dei non fumatori** italiani (tra il 62% e il 92%) era **esposta** giornalmente al fumo passivo; **nel 2010** i non fumatori esposti al fumo passivo erano **il 31.2%**. **Oggi** tale stima cala al **26.6%**;
- ☹ **E' ancora frequente** per i non fumatori italiani essere esposti al fumo passivo **in luoghi pubblici** (ristoranti, bar, locali, stazioni dei treni al chiuso) **e nei mezzi di trasporto privati**;
- Una volta completata l'indagine europea sarà possibile confrontare l'esposizione al fumo passivo e l'aderenza alla legislazione corrente tra i vari Paesi Europei.



GRAZIE PER L'ATTENZIONE

Silvano Gallus (silvano.gallus@marionegri.it)