



L'Osservatorio Fumo, Alcol e Droga presenta il Rapporto Nazionale sul Fumo 2014

Dott.ssa Roberta Pacifici
Osservatorio Fumo Alcol e Droga – OSSFAD
Istituto Superiore di Sanità



XVII Convegno
Tabagismo e Servizio Sanitario Nazionale
29 maggio 2015, Roma



PROTOCOL

TO ELIMINATE ILLICIT TRADE
IN TOBACCO PRODUCTS



FCTC

WHO FRAMEWORK CONVENTION
ON TOBACCO CONTROL



ON TOBACCO CONTROL
WHO FRAMEWORK CONVENTION
ECIC

Il «PROTOCOLLO PER ELIMINARE IL COMMERCIO ILLEGALE DI PRODOTTI DEL TABACCO» è il primo protocollo alla Convenzione quadro dell'OMS sul controllo del tabacco (FCTC), e un **nuovo trattato internazionale a tutti gli effetti.**



E' stato adottato per consenso nel novembre 2012 in occasione della quinta sessione della Conferenza delle Parti (COP).

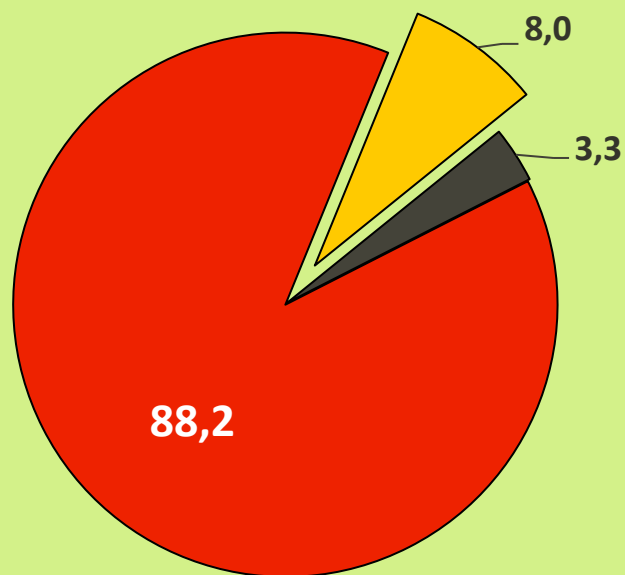
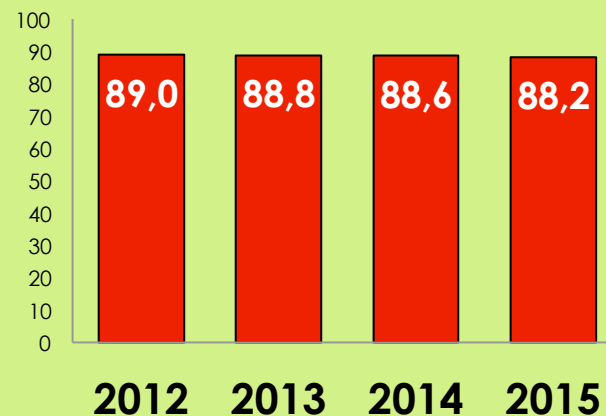


Il protocollo porta avanti e completa l'articolo 15 della FCTC, dove vengono affrontate le misure necessarie a contrastare il commercio illecito di prodotti del tabacco.

Dove vengono acquistate le sigarette (%)



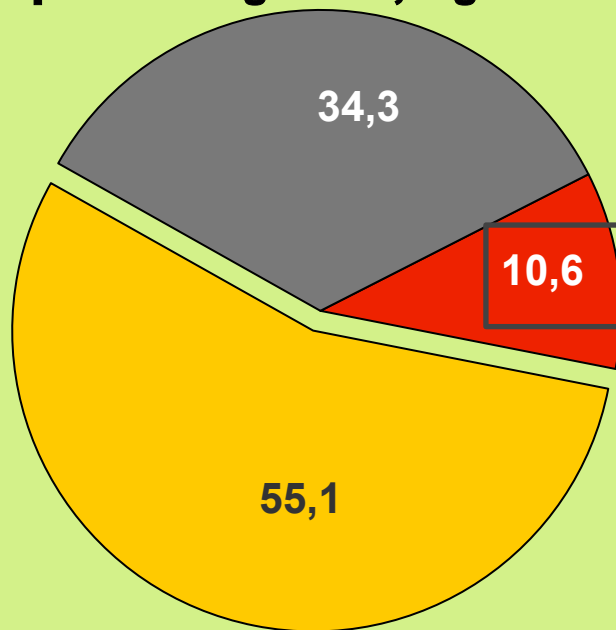
Dati in trend:
Tabaccai



- tabaccai
- distributori automatici
- altri canali

PUBBLICITÀ DELLE SIGARETTE SU INTERNET

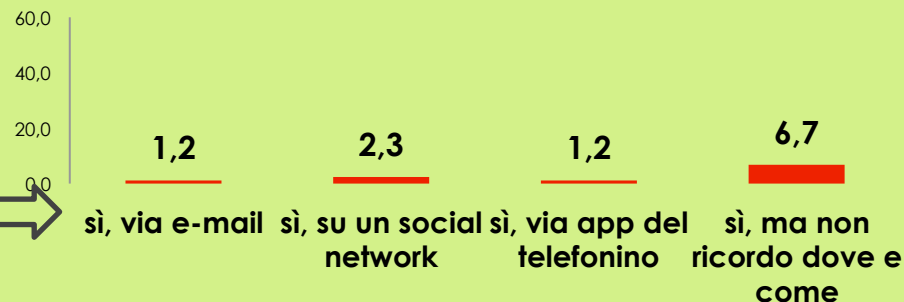
A Lei è capitato di vedere su Internet o di ricevere via e-mail della pubblicità o delle proposte di acquisto di sigarette, sigari o tabacco?



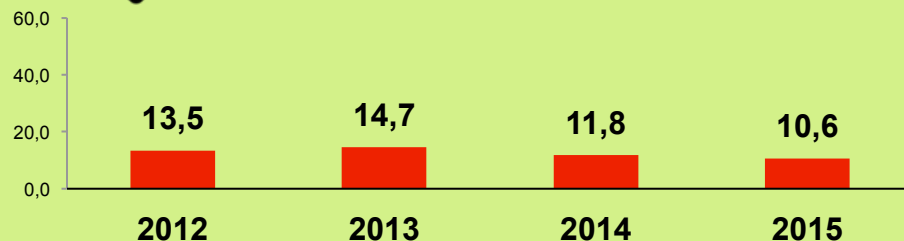
- sì
- usa internet\le-mail ma non ha mai visto pubblicità di sigarette, sigari o tabacco
- non usa internet\le-mail

Dati %

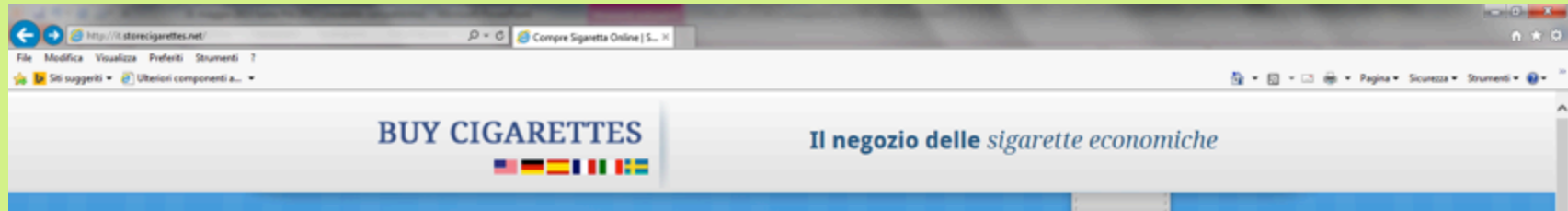
Dove?



Dati in trend:



E-COMMERCE



3022	CAMEL ACTIVATE WHITE	Confezione astuccio da 10 pezzi	230,00
3023	CAMEL ACTIVATE WHITE	Confezione astuccio da 20 pezzi	230,00
2537	CAMEL BLACK	Confezione astuccio da 20 pezzi	230,00
	CAMEL BLACK 80	Confezione astuccio da 20 pezzi	220,00
	CAMEL BLACK KS	Confezione astuccio da 20 pezzi	230,00
2886	CAMEL BLACK LSS	Confezione astuccio da 20 pezzi	220,00
478	CAMEL BLUE	Confezione astuccio da 20 pezzi	230,00
489	CAMEL BLUE	Confezione astuccio da 10 pezzi	230,00
632	CAMEL BLUE	Confezione cartoccio da 20 pezzi	220,00
546	CAMEL BLUE 100'S	Confezione astuccio da 20 pezzi	230,00
2240	CAMEL ESSENTIAL BLUE	Confezione astuccio da 20 pezzi	230,00
2241	CAMEL ESSENTIAL WHITE	Confezione astuccio da 20 pezzi	230,00
264	CAMEL FILTERS	Confezione astuccio da 20 pezzi	230,00
270	CAMEL FILTERS	Confezione cartoccio da 20 pezzi	220,00

In Italia, vendere e acquistare sigarette su internet è illegale

Immagini di pacchetti senza avvertenze sanitarie


Livelli di catrame superiore ai massimi consentiti in Italia

Sign up now!
To be alerted of our great deals.

GENUINE DUTY FREE DEPOT

ALL products offered are **Genuine, Original**, and of the **Highest Quality**. 100% Satisfaction guaranteed. Around the clock service 24/7/365. Contact us for help or special requests.

Winston Red King Size Box Cigarette

ITEM DESCRIPTION	1 CARTON	SPECIAL 6 CARTONS!	SPECIAL 10 CARTONS!	SPECIAL 20 CARTONS!
	€54.98	€324.93	€536.77	€1,054.37
	Per carton	€54.16 Per carton	€53.68 Per carton	€52.72 Per carton
	1 Carton	6x1 (6 Cartons)	10x1 (10 Carton)	20x1 (20 Carton)
	BUY NOW	BUY NOW	BUY NOW	BUY NOW

SKU : 021.00.36
Brand name : Winston
Category name : American Brands
Origin: Made in Switzerland
Short description : Hard pack
Tar: 12 mg
Nicotine: 0.9 mg
Cigarette Length: 85 mm
Cigarette Filter Color: Brown
Capacity : 1 X 200 Cl
Weight: 0.270 Kg.
Auto Delivery : Yes

More details:
Enjoy this great deal on classic Winston cigarettes, Swiss made. Great flavor, cheap price!

FREE SHIPPING

U.S. Toll free number
1-800-865-7043

FREE SHIPPING FOR ALL OVR ITEMS

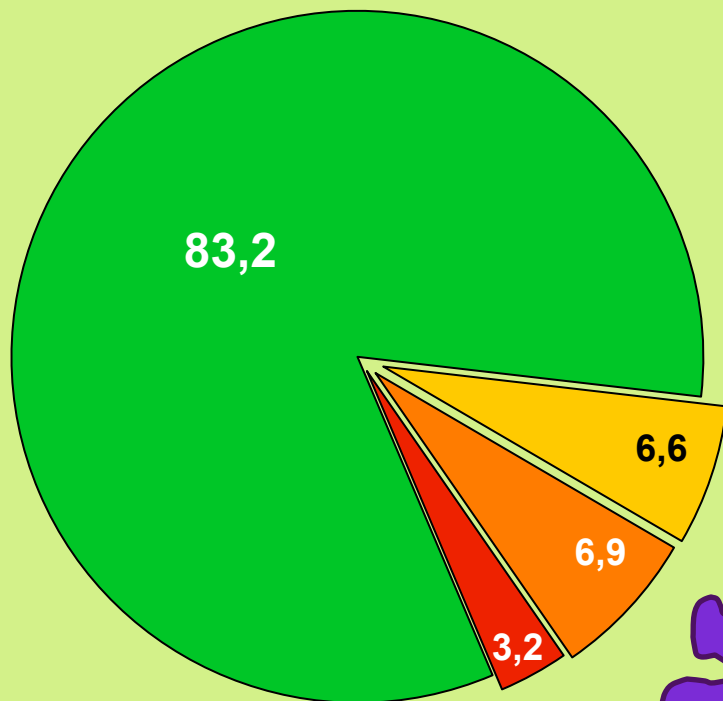
Davidoff >
Karelia >
More >
Pall Mall >
Salem >
Rothmans >
Vogue >
Kool >

VENDITE ILLEGALI

Le è capitato, nel corso degli ultimi 12 mesi, di vedere venditori ambulanti vendere sigarette per strada, in Italia?

Dati %

- Mai (negli ultimi 12 mesi in Italia)
- Una volta
- Qualche volta
- Spesso

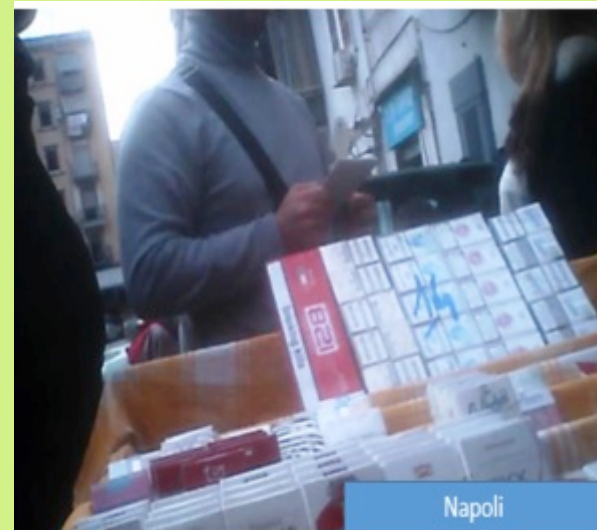



**Sì
16,8%**

Considerando le risposte «spesso» + «qualche volta» emergono importanti differenze per area geografica:

NORD (8,8%) CENTRO (3,6%) SUD (15,9%)

NAPOLI 2014



IL CONTRABBANDO E LA CONTRAFFAZIONE NEL TERRITORIO



8 città rappresentano l' **84%** del mercato illegale

	2012	2013	2014
Napoli	35%	28%	34%
Sud (-Napoli)	12%	13%	17%
Centro Nord	53%	59%	49%

Consumo di sigarette nel mondo

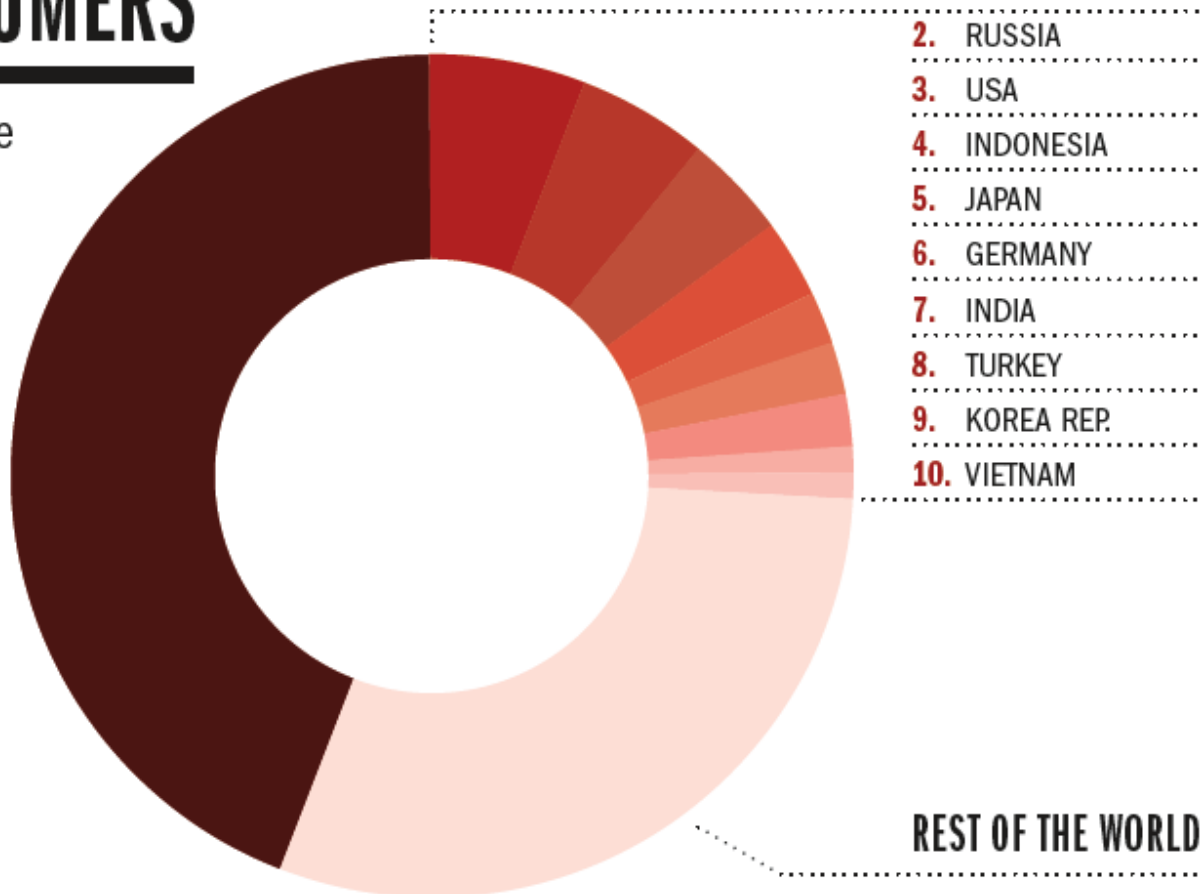


TOP 10 CONSUMERS

Distribution of cigarette consumption: 2014

1. CHINA

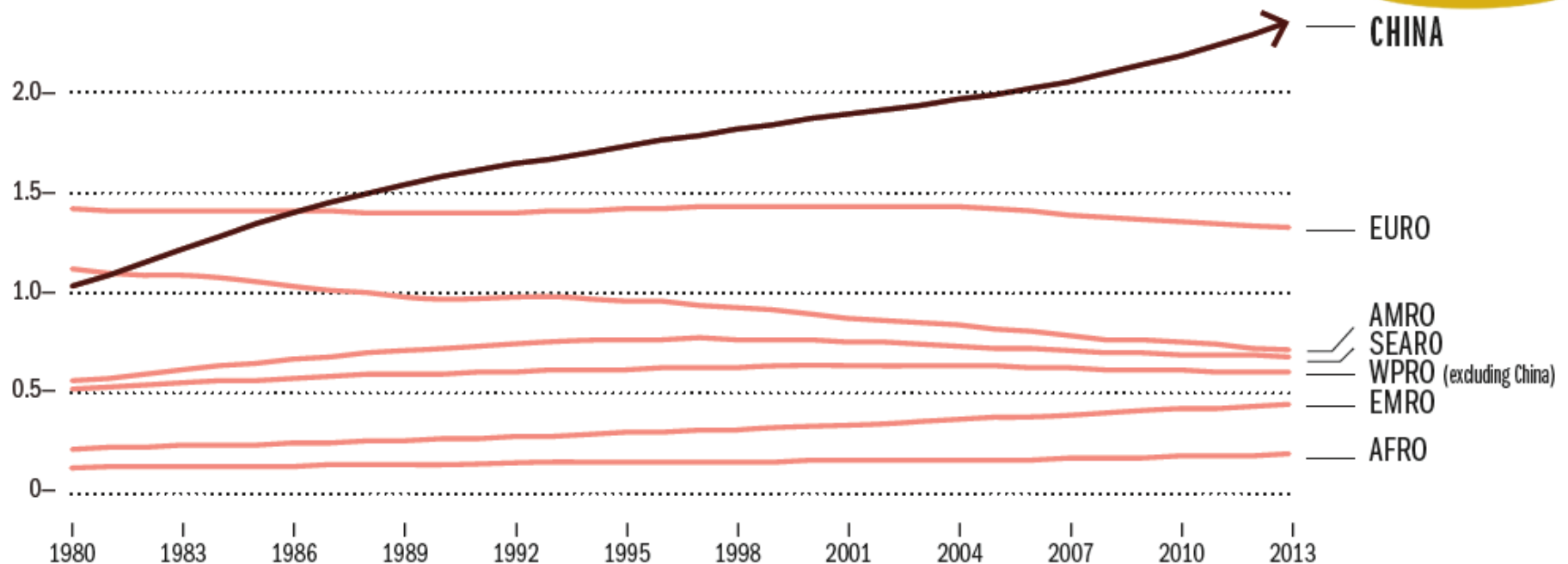
More cigarettes are now smoked in China than in the next top 29 cigarette-consuming countries combined.



Consumo di sigarette nelle diverse aree geografiche



Global cigarette consumption by WHO region: 1980-2013, in trillions



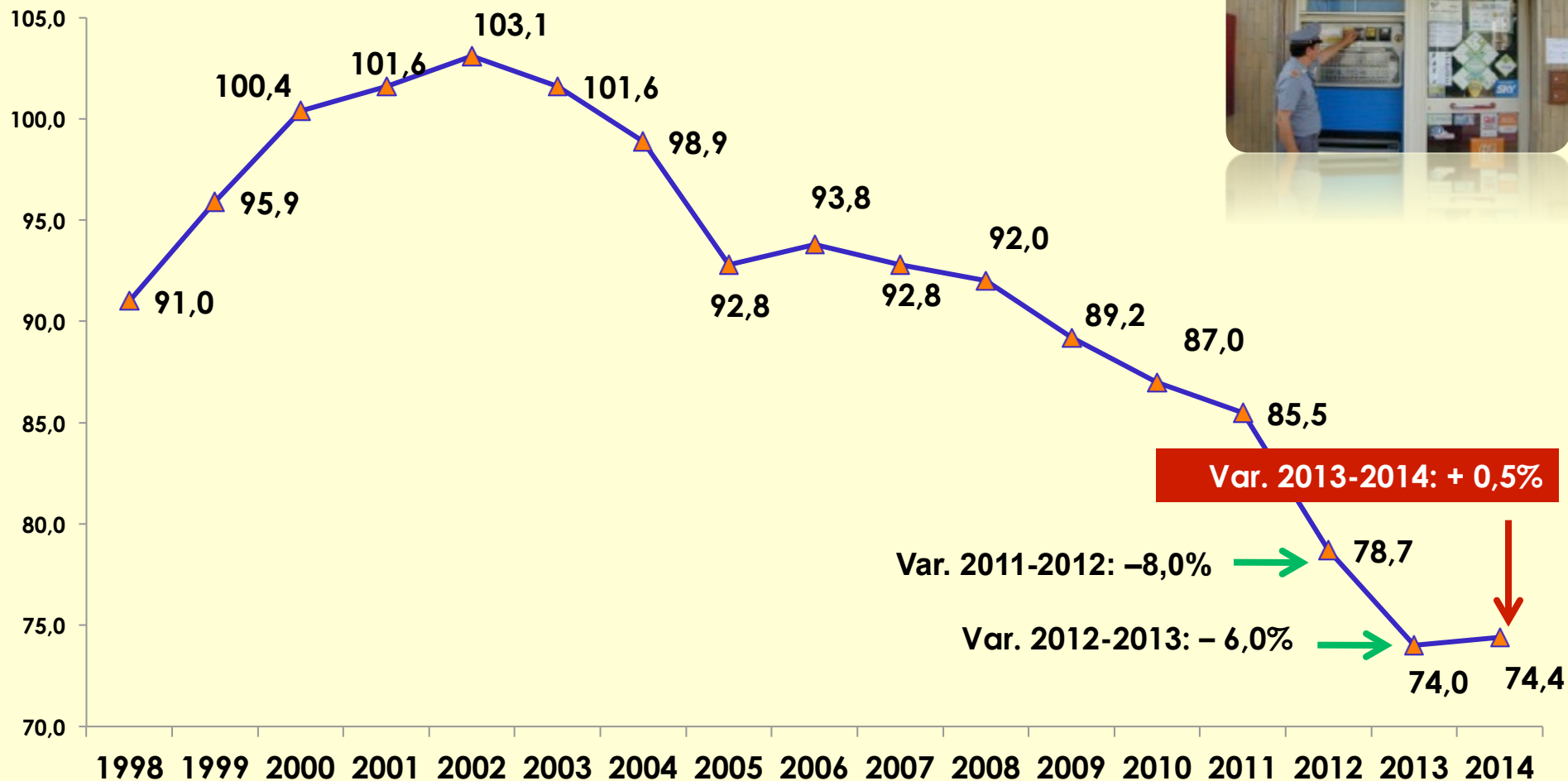
L'aumento sproporzionato del numero di sigarette fumate in Cina è un effetto combinato della **crescita della popolazione** e di **un aumento del numero delle sigarette fumate** dalle persone. Nel 2013, un fumatore medio in Cina ha fumato 22 sigarette al giorno, quasi il 50% in più rispetto al 1980.

AMRO. America settentrionale e meridionale; AFRO. Africa

EMRO. Medio Oriente; SEARO. Sud-Est asiatico
WPRO. Asia e Oceania; EURO. Europa e Russia

Vendite di sigarette in Italia: ultimi 16 anni

Sigarette (milioni di Kg)



Il trend delle vendite di tabacchi lavorati in Italia: anni 2003-2014



DIVIETO DI FUMO NEI LOCALI PUBBLICI

Prodotto (tonnellate)	2003	2004	2005	2009	2010	2011	2012	2013	2014	Var % 2014/13
Sigarette	101.581	98.843	92.822	89.148	87.031	85.500	78.740	74.041	74.441	0,5
Trinciati	531	659	777	1.558	2.000*	2.800	4.076	4.056	4.142	2,1
Sigari	629	668	647	640	768	810	851	833	852	2,3
Sigaretti	413	424	429	769	910	840	827	798	786	-1,5
Totale	103.153	100.606	94.675	92.115	90.709	89.950	84.494	79.728	80.221	0,6

* dal 2010 AAMS rileva i volumi dei trinciati separando quelli destinati alla fabbricazione delle sigarette RYO



IL FUMO IN ITALIA 2015



**Indagine DOXA effettuata per conto
dell'Istituto Superiore di Sanità,
in collaborazione con:
L'Istituto di Ricerche Farmacologiche Mario Negri**


Distribuzione percentuale del campione in base all'abitudine al fumo *(Analisi secondo il sesso)*



Non Fumatori:
35,1 milioni
67,1%

Uomini:
14,7 milioni
58,7 %

Donne:
20,4 milioni
74,8%



Ex Fumatori:
6,3 milioni
12,1%

Uomini:
4,0 milioni
16,2%

Donne:
2,3 milioni
8,3%

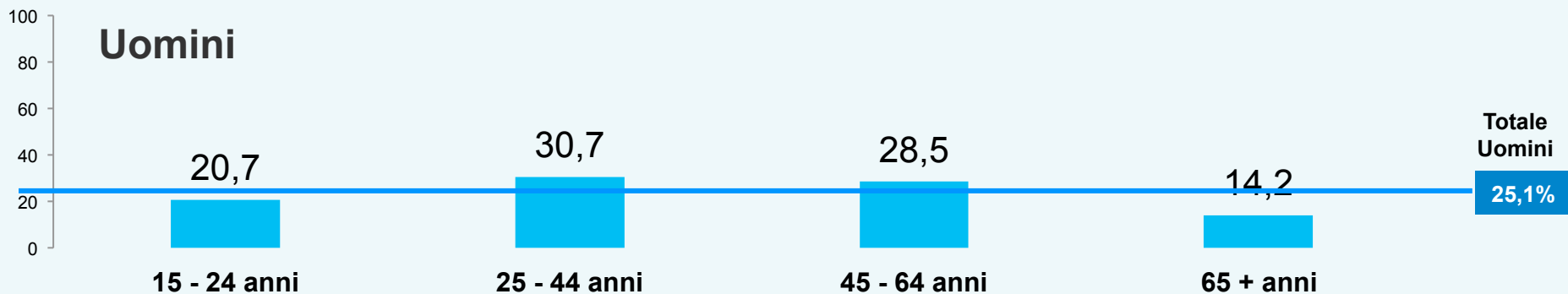
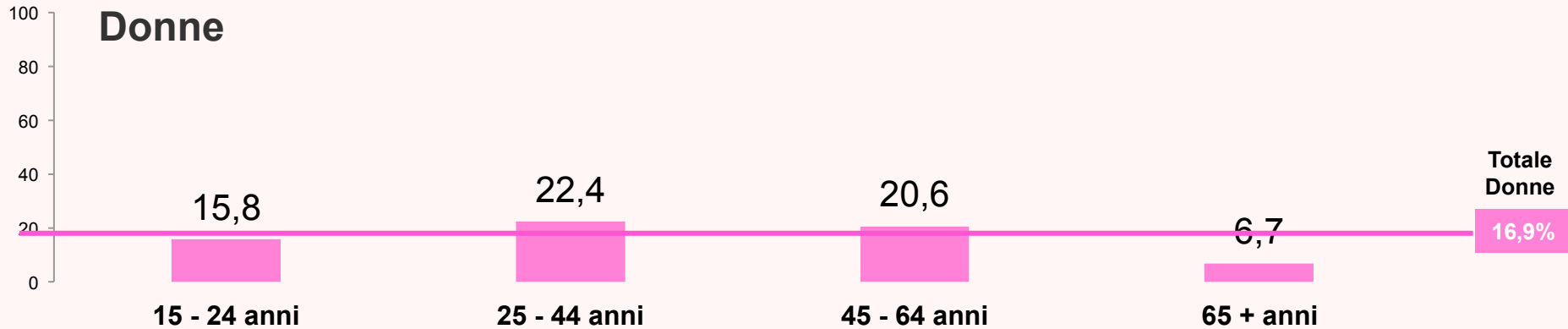


Fumatori:
10,9 milioni
20,8%


Uomini:
6,3 milioni
25,1%

Donne:
4,6 milioni
16,9%

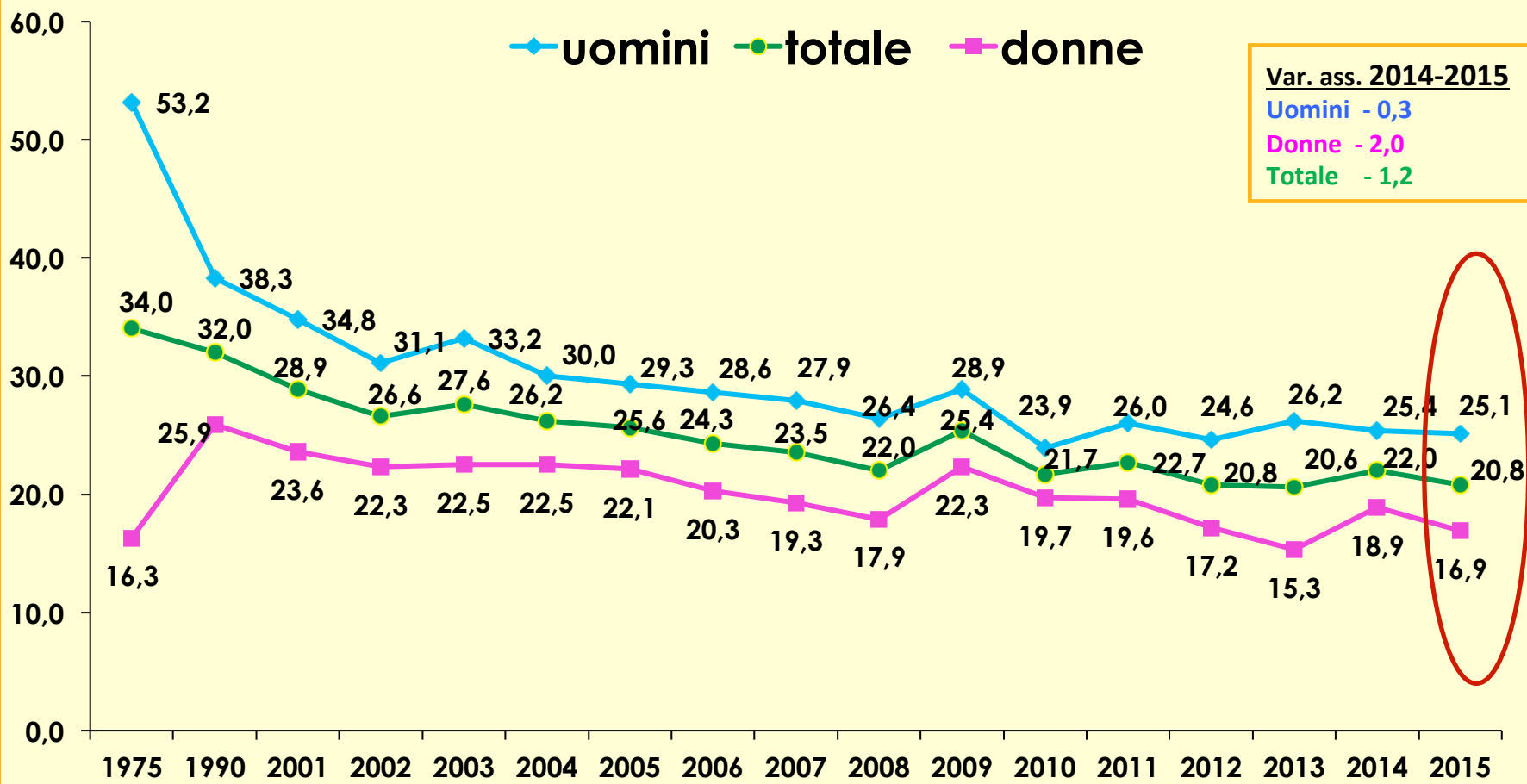
Prevalenza del fumo di sigarette fra gli uomini e le donne delle varie età



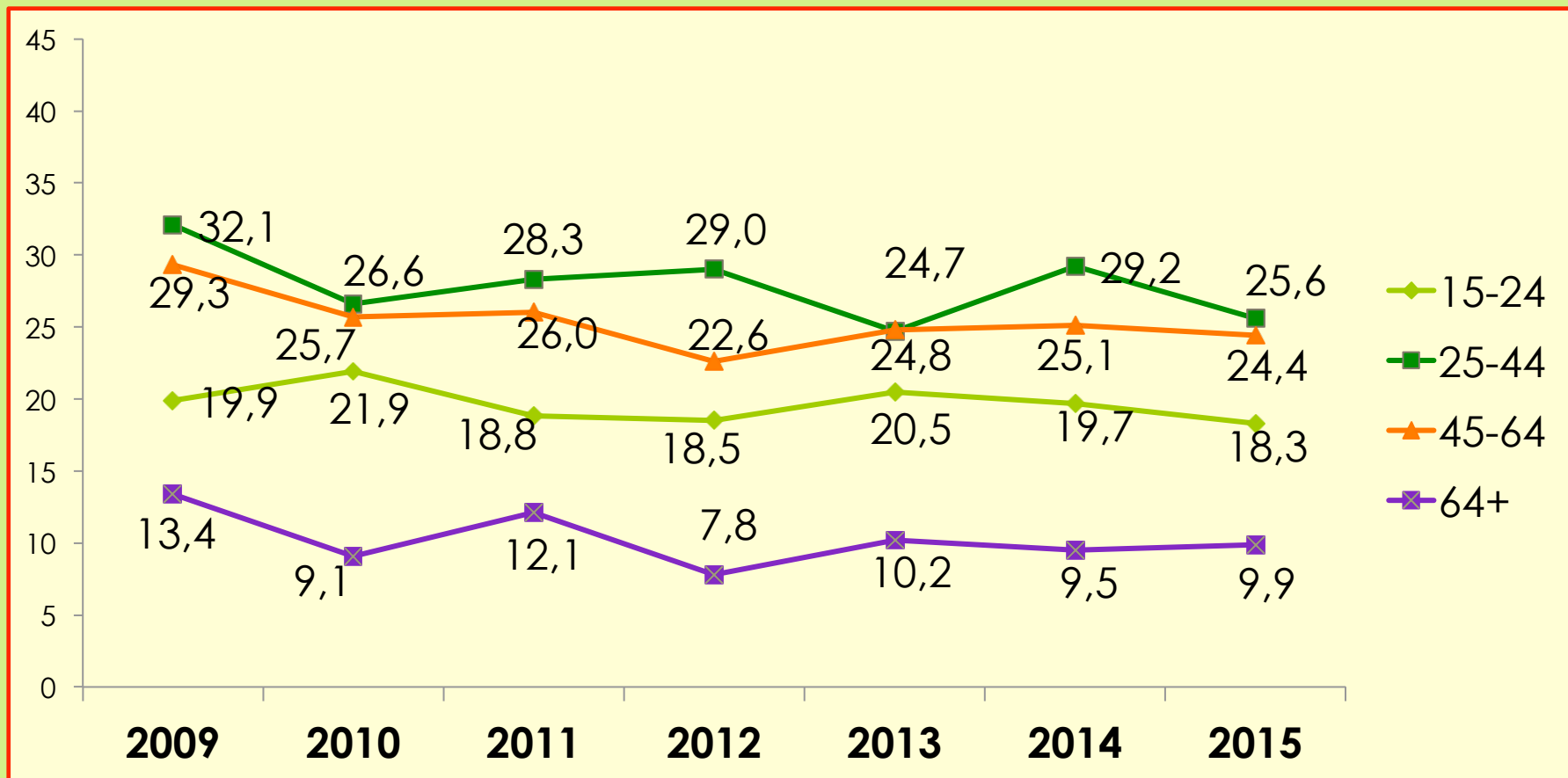
Prevalenza del fumo di sigarette fra gli uomini e le donne delle varie aree geografiche (%)



Prevalenza del fumo di sigarette e consumo medio giornaliero secondo le indagini DOXA condotte fra il 1975 e il 2015



Prevalenza dei fumatori secondo le indagini DOXA condotte fra il 2009 e il 2014 per classi d'età

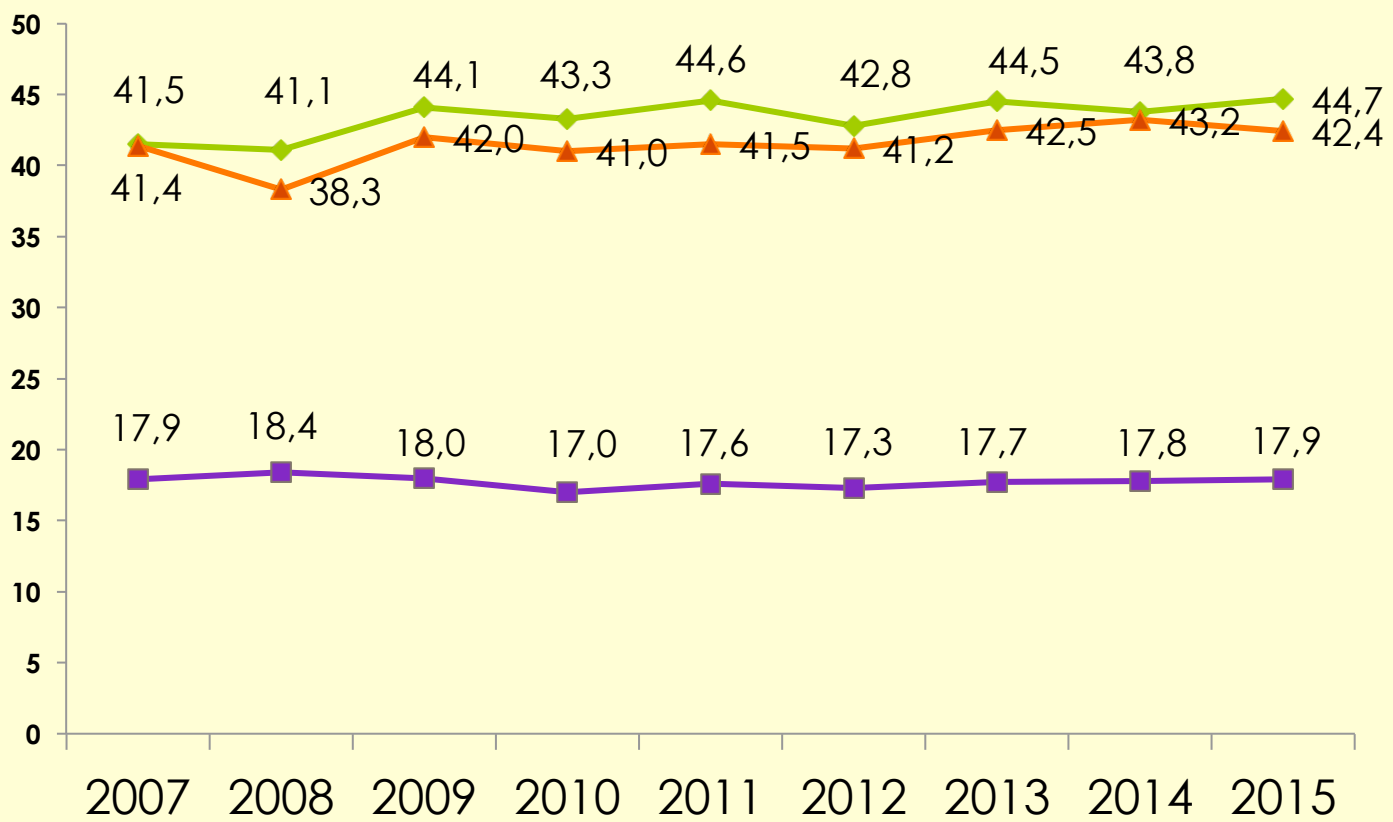




Abitudine tabagica ed età

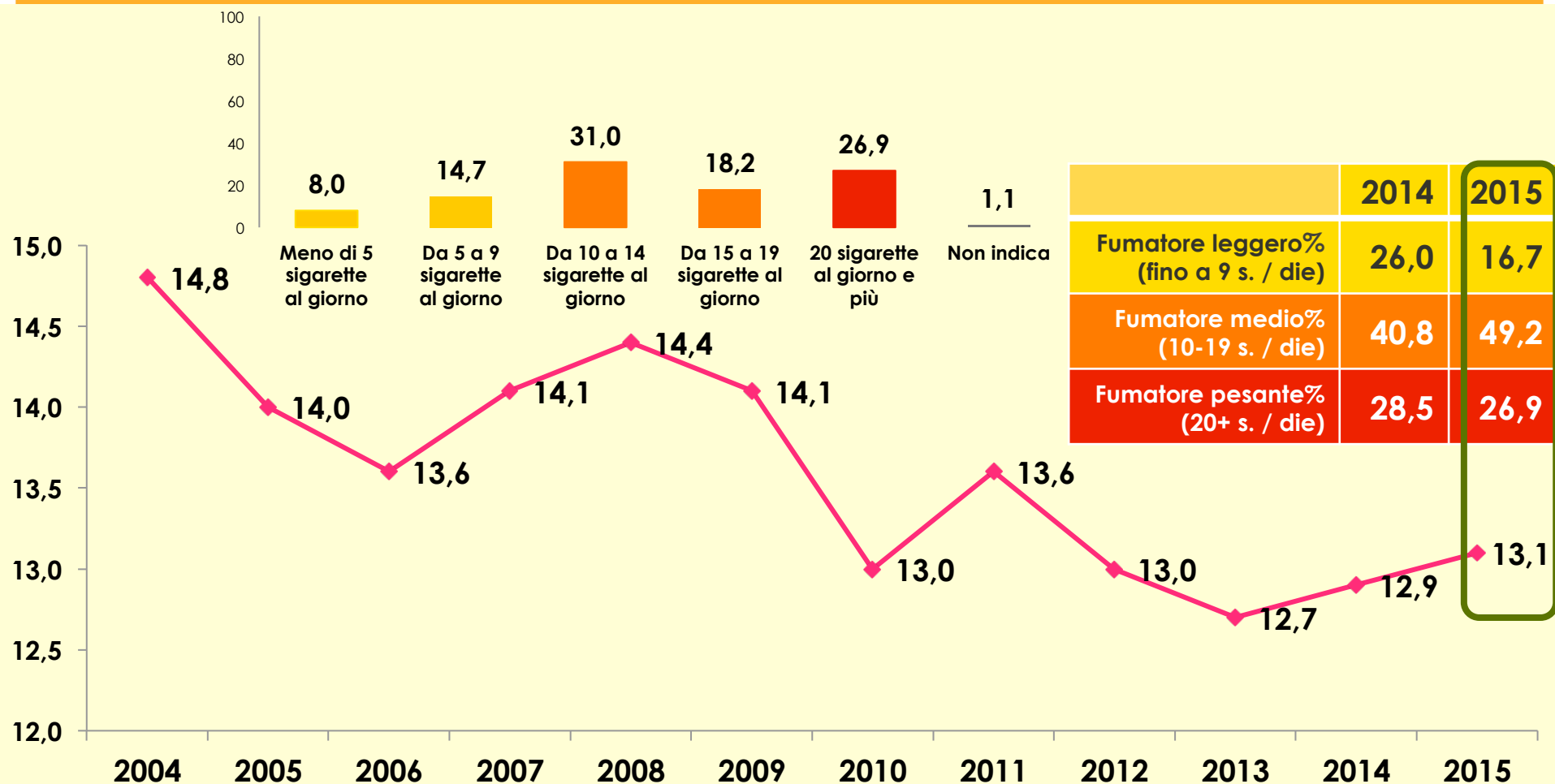
(Trend 2009-2015)

Valori %



Consumo medio di sigarette al giorno

(Analisi sui fumatori attuali)



DISTRIBUZIONE PERCENTUALE DEI FUMATORI IN BASE ALL'ABITUDINE AL FUMO (N.SIGARETTE/DIE) ED ALL'ETA'



Numero di sigarette fumate/die	Totale Fumatori	15-24 anni	25-44 anni	45-64 anni	65+ anni
Meno di 15 sigarette al giorno	53,7%	82,8%	58,0%	43,1%	48,6%
15-24 sigarette al giorno	41,8%	15,0%	38,3%	51,7%	44,6%
25 o più sigarette al giorno	3,3%	0,0%	3,6%	3,5%	4,7%

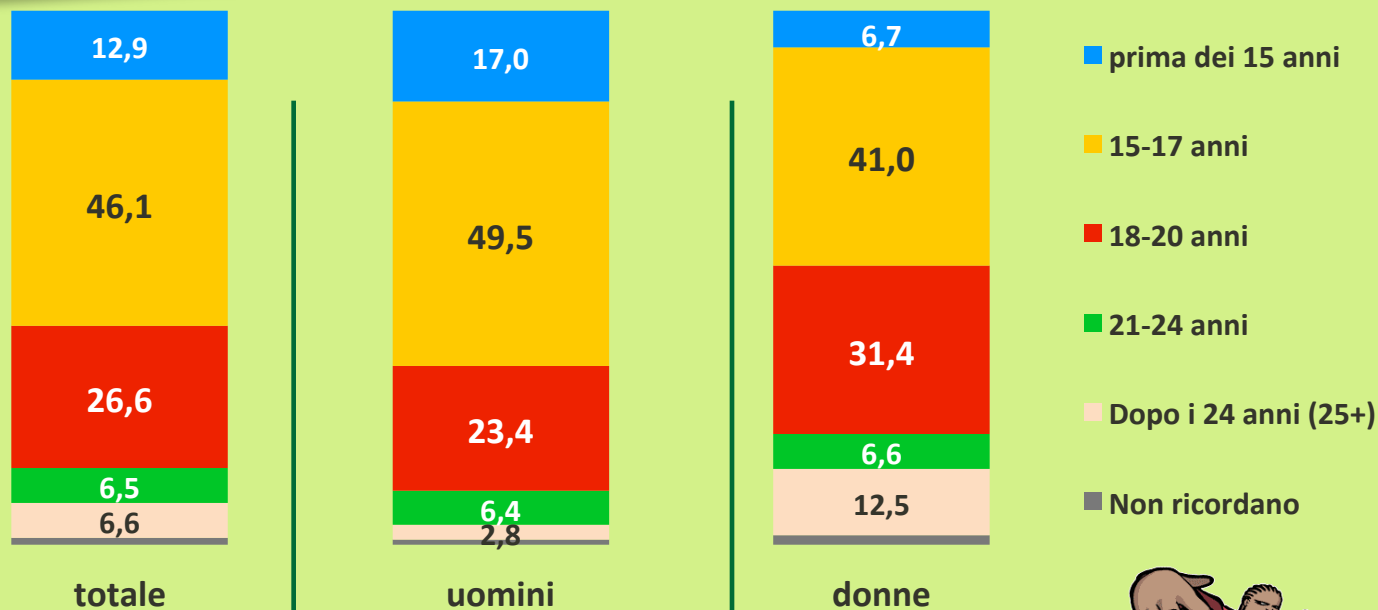
A n n o 2 0 1 4	Meno di 15 sigarette al giorno	67,8%
	15-24 sigarette al giorno	28,0%
	25 o più sigarette al giorno	1,3%





A che età si inizia a fumare?

(Analisi secondo il sesso)



Età media	17,9	17,0	19,1
% tra i 15 ed i 20 anni	72,7	72,9	72,4



Per quale motivo si inizia a fumare?

(Analisi secondo il sesso)



	Totale	Maschi	Femmine
	%	%	%
influenzato dagli amici\i miei amici fumavano\ alle feste\coi compagni di scuola ecc.	61,3	62,4	59,5
perche' ho provato e mi piaceva\mi dava soddisfazione	16,6	17,7	14,9
per "sentirmi piu' grande"\senso di emancipazione	7,6	8,4	6,3
influenzato dai familiari\in famiglia fumavano	5,6	5,2	6,2
influenzato dal partner	2,8	1,2	5,2
perche' "mi dava sicurezza"	2,7	2,4	3,3
perche' mi sentivo stressato\agitato	2,2	1,3	3,5
per curiosita'\per provare	0,7	0,9	0,3
per ridurre l'appetito\mangiare di meno	0,1	0,2	0,0

Per quale motivo si inizia a fumare?

(Trend 2009-2015)



2009 2010 2011 2012 2013 2014

% % % % % %

Influenzato dagli amici\i miei amici fumavano

alle feste\coi compagni di scuola ecc. **60,5** **60,1** **60,9** **66,5** **61,8** **59,0** **61,3**

perché ho provato e mi piaceva 19,0 16,8 20,3 15,6 16,7 17,0 16,6

per «sentirmi più grande»\senso emancipazione 7,2 8,8 6,6 8,4 9,1 9,5 7,6

Influenzato dai familiari\in famiglia fumavano 4,2 5,3 4,8 3,6 6,2 4,2 5,6

Perché mi sentivo stressato\agitato 2,2 1,5 1,7 1,2 0,8 3,2 2,2

Perché "mi dava sicurezza" 1,4 2,4 2,0 1,7 1,4 2,8 2,7

Influenzato dal partner 3,1 1,8 1,8 1,4 1,9 2,5 2,8

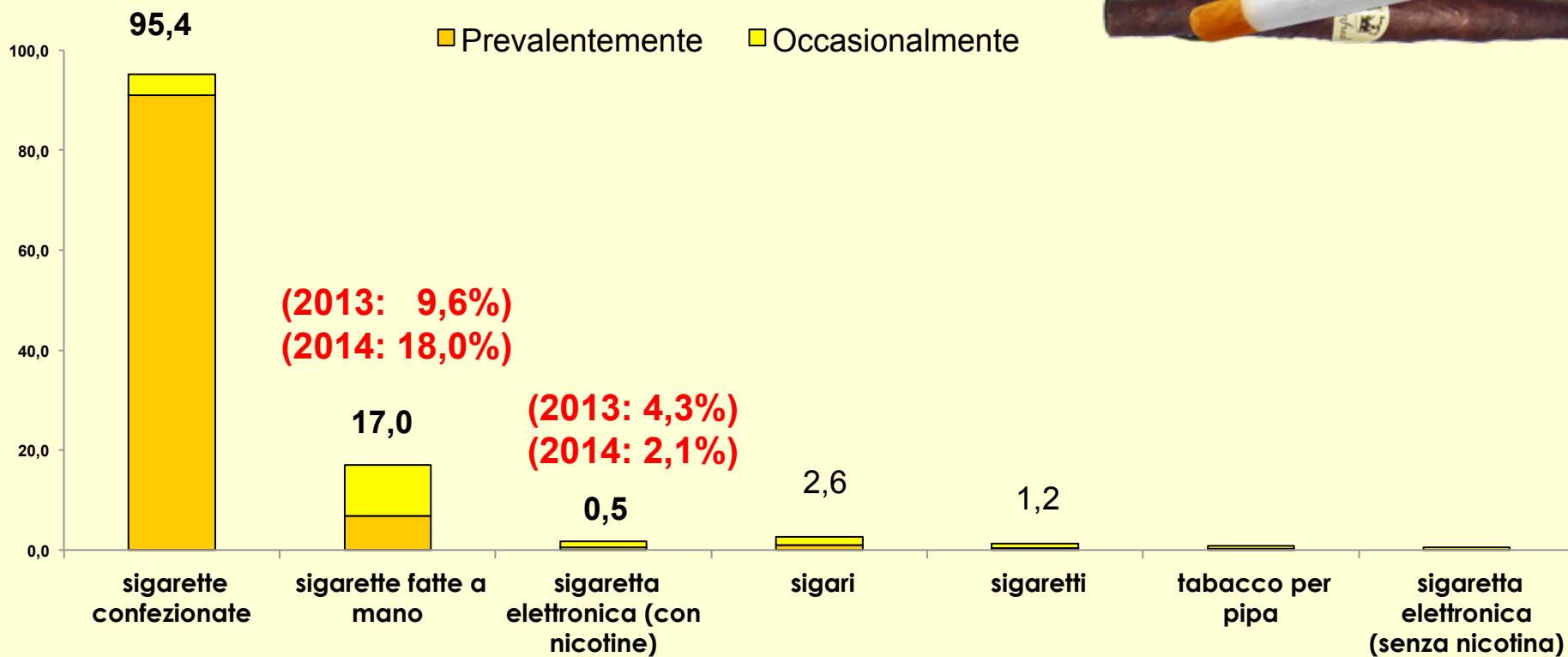
Per curiosità\per provare 0,6 0,8 1,1 1,3 1,4 0,9 0,7

Per ridurre l'appetito\mangiare di meno 0,3 - 0,3 0,1 0,4 0,6 0,1

COSA E COME SI FUMA

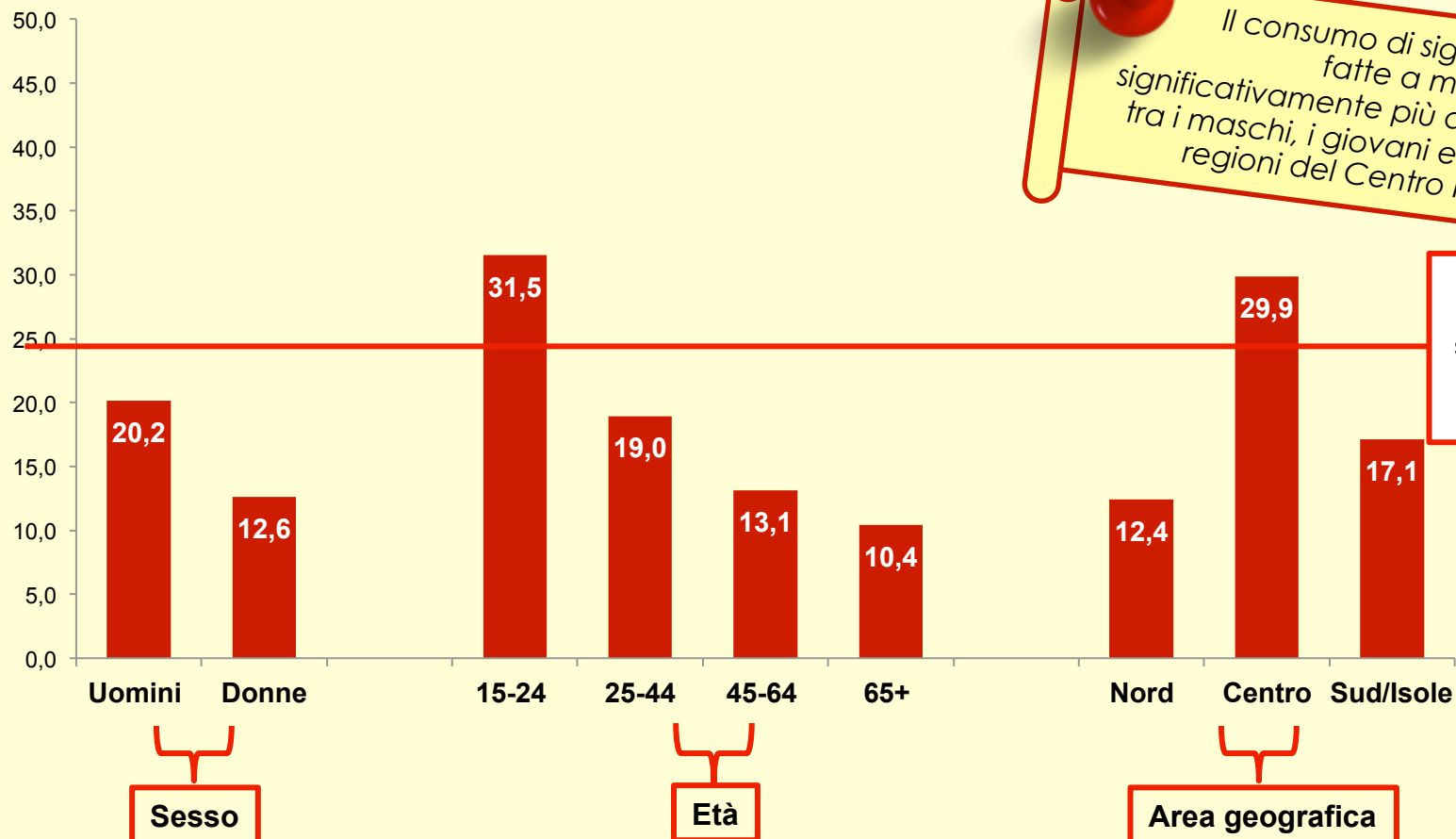


Tipologia di consumo (%)



Il consumo di sigarette fatte a mano (%)

(analisi secondo il sesso, l'età e l'area geografica)



Il consumo di sigarette fatte a mano è significativamente più diffuso tra i maschi, i giovani e nelle regioni del Centro Italia.

Fumatori che utilizzano sigarette fatte a mano
17,0%

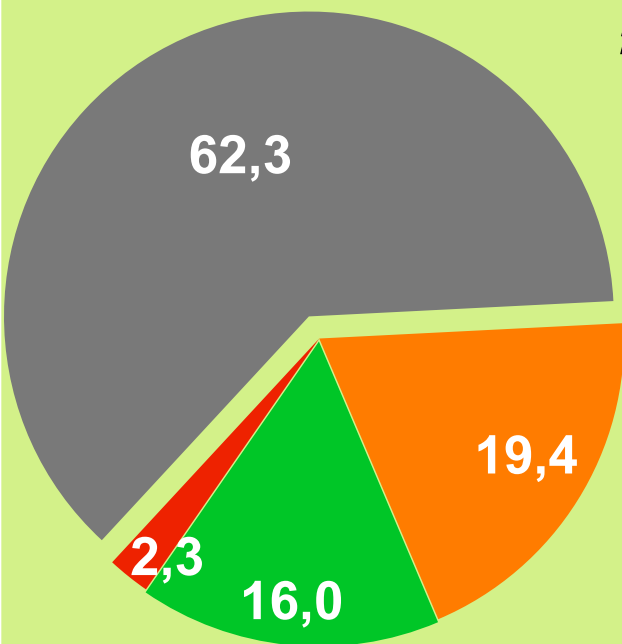


Crisi economica: se e come si modificano le abitudini?

In conseguenza della crisi economica, Lei forse....



Dati in trend:
Non hanno modificato le abitudini

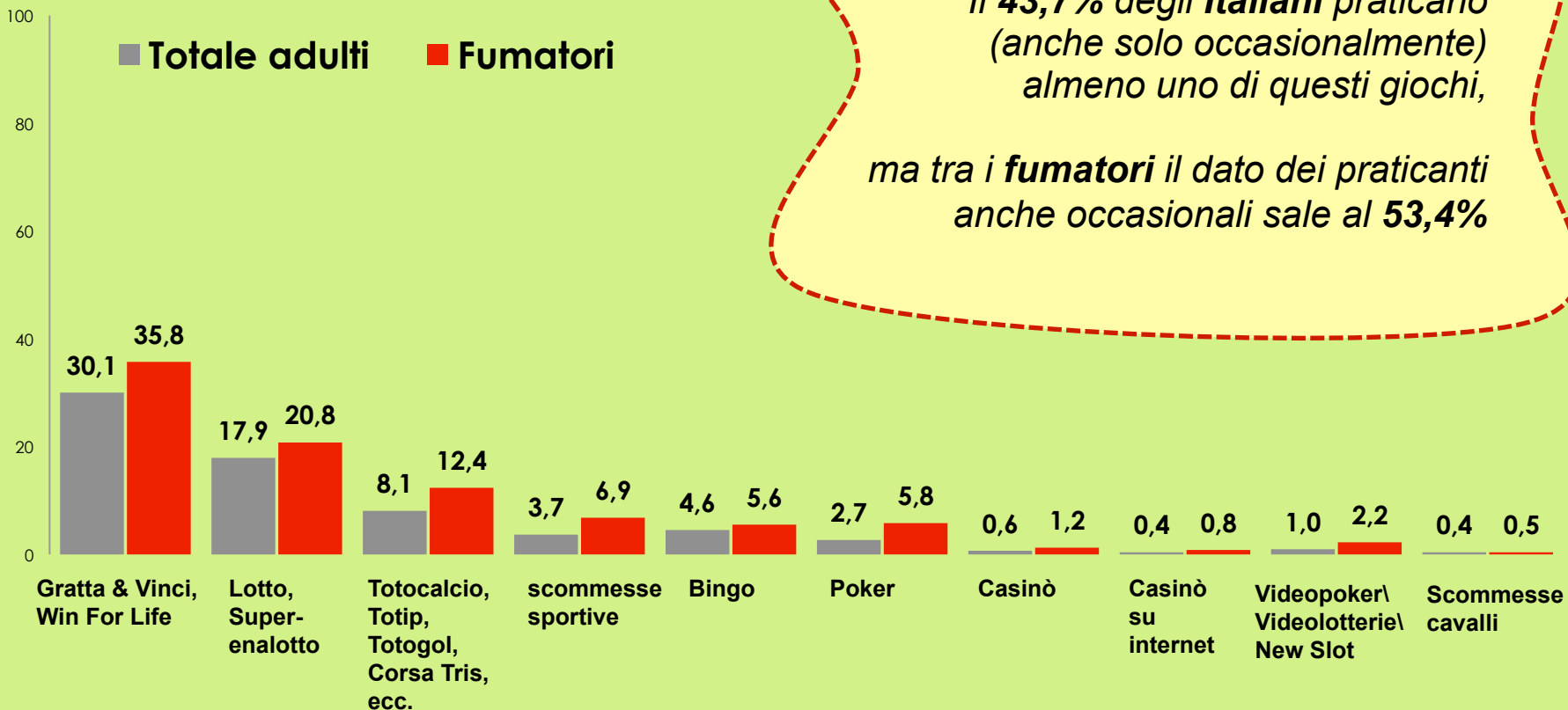


- ... fuma di meno
- ... fuma di più
- ... non ha cambiato nulla
- ... fuma sigarette meno costose

La pratica di alcuni giochi

(Confronto Media Nazionale VS. Fumatori)

Dati %



L'ABITUDINE AL FUMO DEGLI ATLETI: VALORI PERCENTUALI (ANNO 2014)

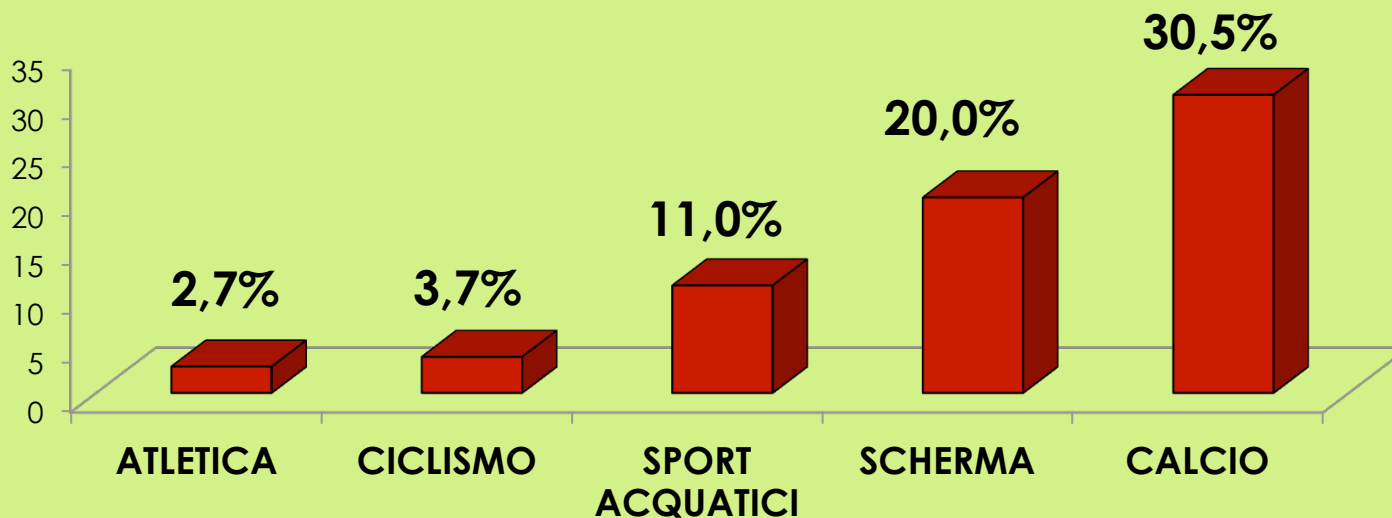
TEST ANTIDOPING CONDOTTI SU URINE DI ATLETI PRATICANTI ATTIVITÀ SPORTIVE NON AGONISTICHE E ATTIVITÀ AMATORIALI GIOVANILI ANCHE AGONISTICHE IN DIVERSE DISCIPLINE E PRATICHE SPORTIVE.



La presenza della **nicotina** nelle urine di un individuo (concentrazione > 15 ng/ml), indica che il soggetto in esame è un fumatore attivo e ha fumato l'ultima sigaretta 2-3 ore prima del prelievo dell'urina. La **cotina**, il metabolita principale della nicotina, quando rilevata nelle urine in concentrazioni superiori a 50 ng/ml, indica che il soggetto esaminato è un fumatore attivo.



L'ABITUDINE AL FUMO DEGLI ATLETI : VALORI PERCENTUALI (ANNO 2014)





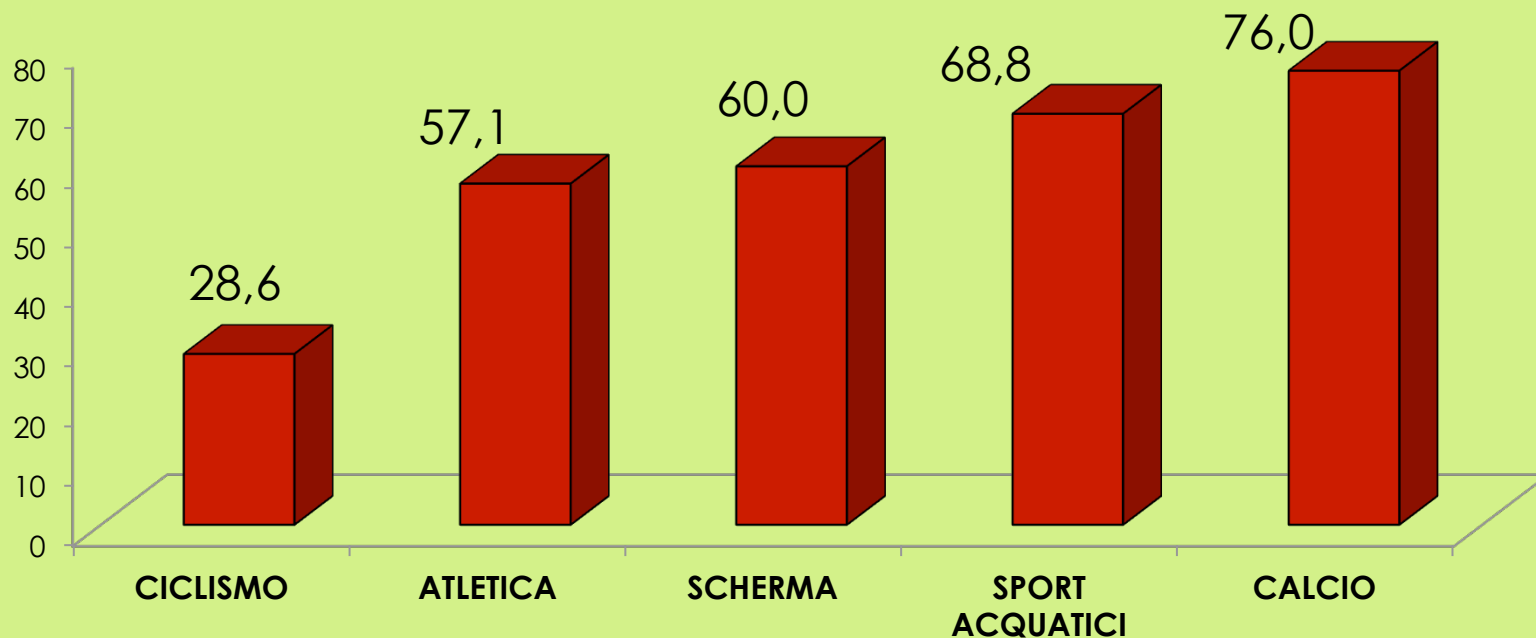
L'ABITUDINE AL FUMO DEGLI ATLETI : VALORI PERCENTUALI (ANNO 2014)



MASCHI
69,0%

**ATLETI CHE FUMANO DURANTE
L'EVENTO SPORTIVO (69,2%)**

FEMMINE
69,5%





La sigaretta elettronica

BIG-TOBACCO E LE SIGARETTE ELETTRONICHE



Tutte le principali aziende produttrici di tabacco possiedono marchi di e-cig già sul mercato o in fase di sviluppo.

COMPAGNIE

LORILLARD

JTI

PMI

IMPERIAL

BAT

ALTRIA

REYNOLDS



BLU

E-LITES

NICOLITE

PURITANE

VYPE

MARK TEN

VUSE

SKYCING

E-CIG

Sulla sigaretta elettronica gli scienziati si dividono

There is ongoing debate within the nicotine and tobacco research community concerning whether electronic cigarettes **WILL OFFER A WAY OUT OF THE SMOKING EPIDEMIC OR A WAY OF PERPETUATING IT.** Robustly designed, implemented and accurately reported scientific evidence will be the best tool we have to help us predict and shape which of these realities transpires."

Sara Hitchman, Ann McNeill & Leonie Brose,
Editorial in Addiction, 2014

ISS-OSSFAD: condivide le posizioni OMS e in particolare avverte la necessità di una normativa di riferimento per i liquidi per evitare l'inalazione di SOSTANZE TOSSICHE (PIOMBO, CADMIO, CROMO, ARSENICO)

DA UNA PARTE ISTITUTO SUPERIORE DI SANITÀ E OMS, DALL'ALTRA 50 ESPERTI MONDIALI

Sulla sigaretta elettronica gli scienziati si **DIVIDONO**



I giudici opposti - di Roberta Pacifici, direttrice dell'Osservatorio dell'Is, e di Umberto Tirelli, oncologo - varno dall'aumento della pressione arteriosa a quella della frequenza cardiaca. Discorso a parte va fatto per gli aromi utilizzati". Si tratta - spiega - di aromi ampiamente utilizzati, come la vaniglia, nell'alimentazione. E tuttavia, se è vero che nel loro impiego escluso che possano essere anche di natura cancerogena. **Mai agli adolescenti** L'Istituto superiore di sanità, come l'Oms, riconosce che le e-cig sono meno tossiche, per il fu-

POSIZIONE OMS

Sigarette elettroniche meno tossiche del fumo di tabacco ma non vi sono ancora prove sufficienti su sicurezza ed efficacia

Sulla sigaretta elettronica gli scienziati si dividono

50 scienziati italiani e americani: lettera all'OMS in cui non condividono gli attacchi che frenano la promozione dell'uso della sigaretta elettronica.

IL FRONTE DEI FAVOREVOLI

GLI ATTACCHI DELL'OMS? FANDONIE BASATE SOLO SU SUPPOSIZIONI

Umberto Tirelli

Direttore dipartimento di Oncologia medica
Primario della divisione di Oncologia medica
Istituto nazionale tumori - Pordenone
www.umbertotirelli.it

Il primario avverte: criminalizzare l'e-cig, lanciando allarmi e divieti senza alcun fondamento, non aiuta la lotta al tabacco



Gli attacchi dell'Oms?
Fandonie...



GLI UTILIZZATORI DUALI

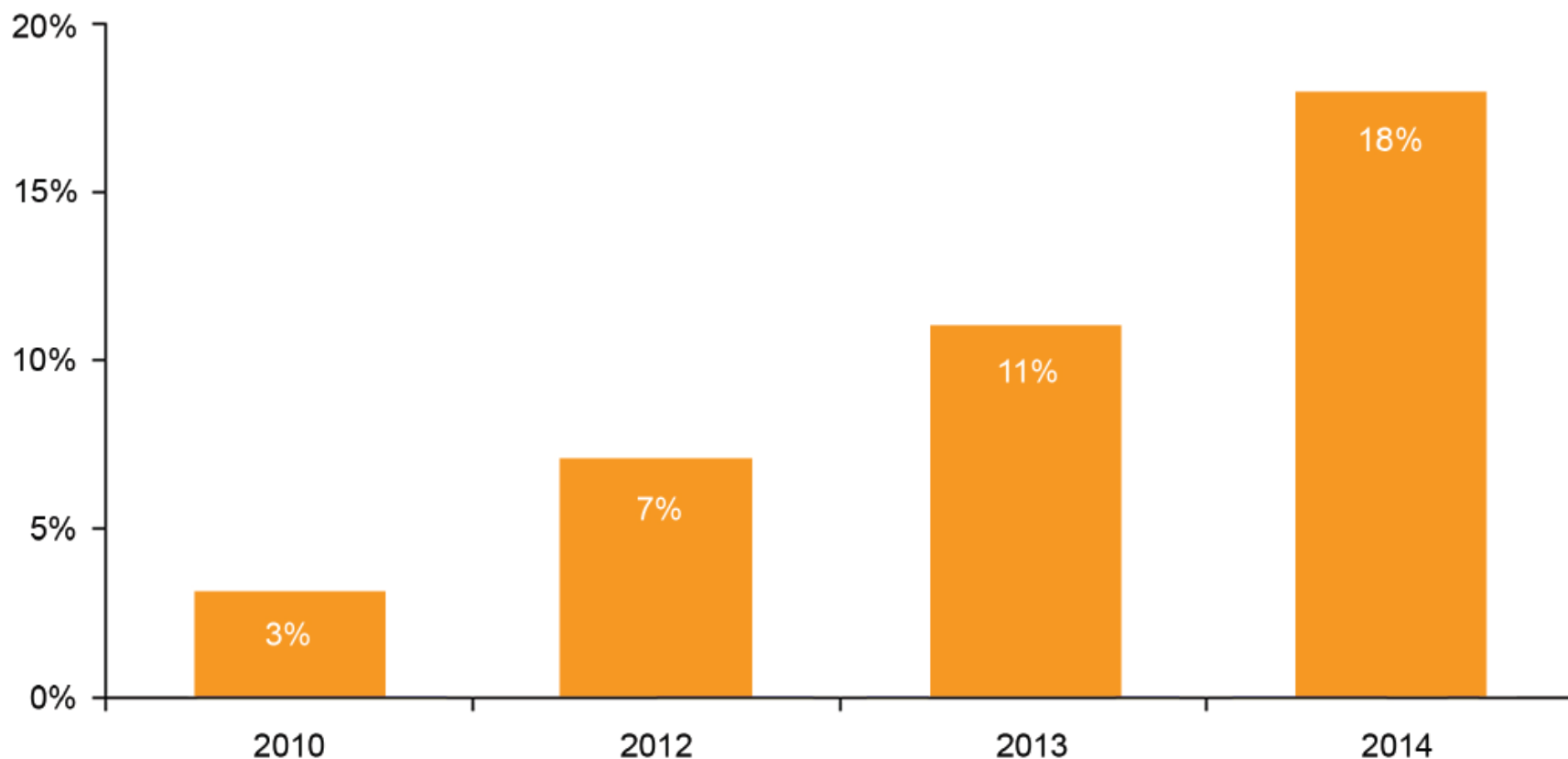


Circa 2.1 milioni di adulti in Gran Bretagna utilizzano la sigaretta elettronica. Di questi, circa 700.000 sono ex-fumatori mentre **1.3 MILIONI SONO UTILIZZATORI DUALI DI TABACCO E SIGARETTE ELETTRONICHE.**





UTILIZZATORI DI e-CIG TRA I FUMATORI ADULTI IN GRAN BRETAGNA



Source: ASH/ YouGov



USO DELLA e-CIG

(Gran Bretagna)

