

**POISONING
OUR PLANET**

#TobaccoExposed

Throughout its lifecycle,
tobacco pollutes the planet & damages
the health of all people.



Il Rapporto Nazionale sul Tabagismo 2022

Dott.ssa Roberta Pacifici

Direttore Centro Nazionale Dipendenze e Doping

Osservatorio Fumo Alcol e Droga – OSSFAD

Istituto Superiore di Sanità

Tobacco

24 May 2022

Key facts

- Tobacco kills up to half of its users.
- Tobacco kills more than 8 million people each year. More than 7 million of those deaths are the result of direct tobacco use while around 1.2 million are the result of non-smokers being exposed to second-hand smoke.
- Over 80% of the world's 1.3 billion tobacco users live in low- and middle-income countries.
- In 2020, 22.3% of the global population used tobacco, 36.7% of all men and 7.8% of the world's women.
- To address the tobacco epidemic, WHO Member States adopted the WHO Framework Convention on Tobacco Control (WHO FCTC) in 2003. Currently 182 countries have ratified this treaty.
- The WHO MPOWER measures are in line with the WHO FCTC and have been shown to save lives and reduce costs from averted healthcare expenditure.

Tobacco harms the environment



World Health Organization

200 000 ha

**of land cleared annually
for tobacco agriculture & curing**

Make the tobacco industry clean up their mess

**3.7 litres of water used
to make only 1 cigarette**

84 MILLION TONNES OF CO2
emissions from tobacco production

**That's Equivalent to
280,000 ROCKET LAUNCHES**
to outer space

Quit tobacco to save our planet

#NoTobacco
means less microplastic
and toxins poisoning our oceans.



www.iss.it/centro-nazionale-dipendenze-e-doping



**CENTRO NAZIONALE
DIPENDENZE E DOPING**

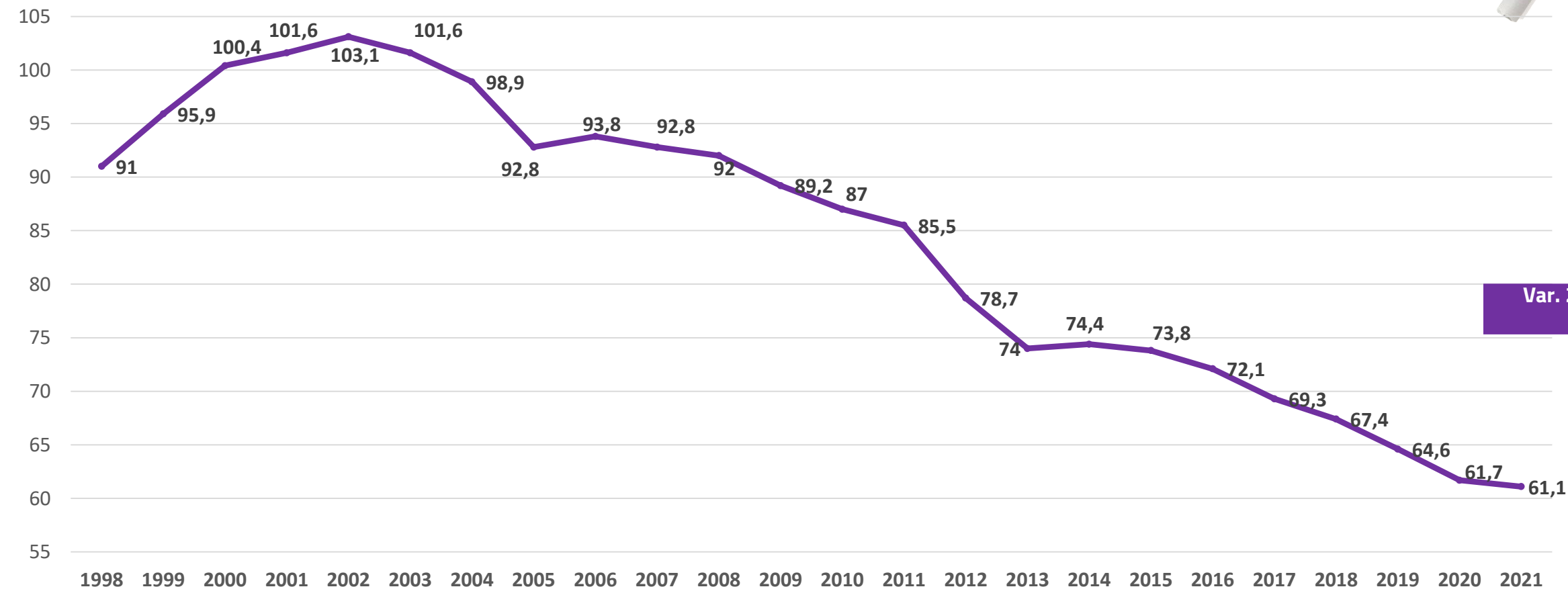
LE VENDITE DEI PRODOTTI DEL TABACCO IN ITALIA



Vendite di sigarette in Italia: Anni 1998-2020



Sigarette (milioni di Kg)



www.iss.it/centro-nazionale-dipendenze-e-doping



CENTRO NAZIONALE
DIPENDENZE E DOPING

Il trend delle vendite di tabacchi lavorati in Italia: anni 2010-2021

Prodotto (tonn.)	2010	2011	2012	2013	2014	2015	2016	2017	2018	2019	2020	2021	Var.ne 2021/20
Sigarette	87.031	85.500	78.740	74.041	74.441	73.824	72.051	69.325	67.460	64.628	61.744	61.107	-1%
Trinciati	2.000*	2.800	4.076	4.056	4.142	4.340	4.500	4.716	5.016	5.273	5.632	5.589	-0,8
Sigari	768	810	851	833	852	860	870	895	905	922	933	946	1,4
Sigaretti	910	840	827	798	786	775	796	1.685	1.738	1.828	1.721	1712	-0,5
Totale	90.709	89.950	84.494	79.728	80.221	79.799	78.217	76.622	75.121	72.653	70.032	69.356	-1,0

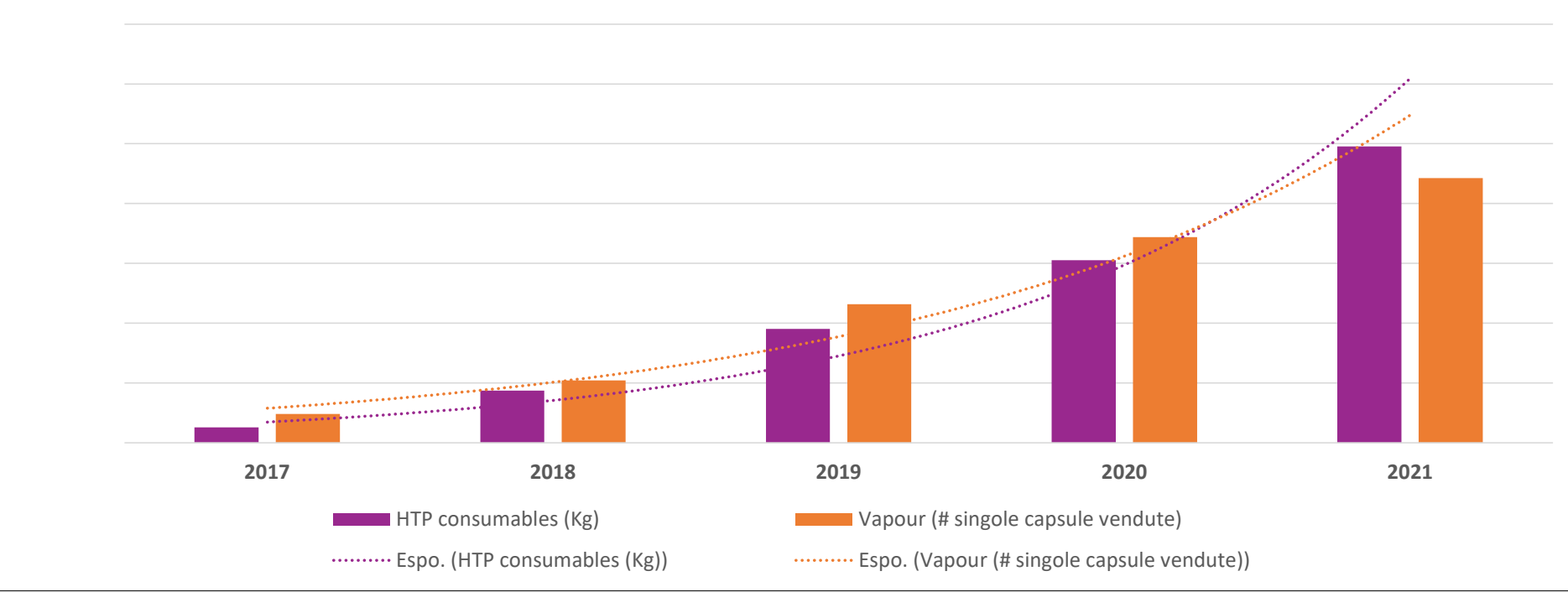


www.iss.it/centro-nazionale-dipendenze-e-doping



CENTRO NAZIONALE
DIPENDENZE E DOPING

Il trend delle vendite dei prodotti a tabacco riscaldato e delle sigarette elettroniche: anni 2017-2021



Prodotto	2012	2013	2014	2015	2016	2017	2018	2019	2020	2021	Var.ne 2021/17
HTP Consumables (Kg)	-	-	-	-	-	513.119	1.742.001	3.802.957	6.099.842	9.909.543	1831%
Vapour (# singole capsule vendute)	-	-	-	-	-	960.857	2.079.781	4.631.562	6.876.375	8.446.941	779%



www.iss.it/centro-nazionale-dipendenze-e-doping

IL FUMO IN ITALIA

2022



Distribuzione percentuale del campione in base all'abitudine al fumo *(Analisi secondo il sesso)*



Totale Italiani (15+ anni): 51,5 milioni



Non Fumatori:
31,4 milioni
60,9%

Uomini:
13,1 milioni
52,4%

Donne:
18,3 milioni
68,9%



Ex Fumatori:
7,7 milioni
14,9%

Uomini:
4,3 milioni
17,4%

Donne:
3,4 milioni
12,6%



Fumatori:
12,4 milioni
24,2%

Uomini:
7,5 milioni
30,2%

Donne:
4,9 milioni
18,5%

OSSFAD – Indagine DOXA-ISS 2022

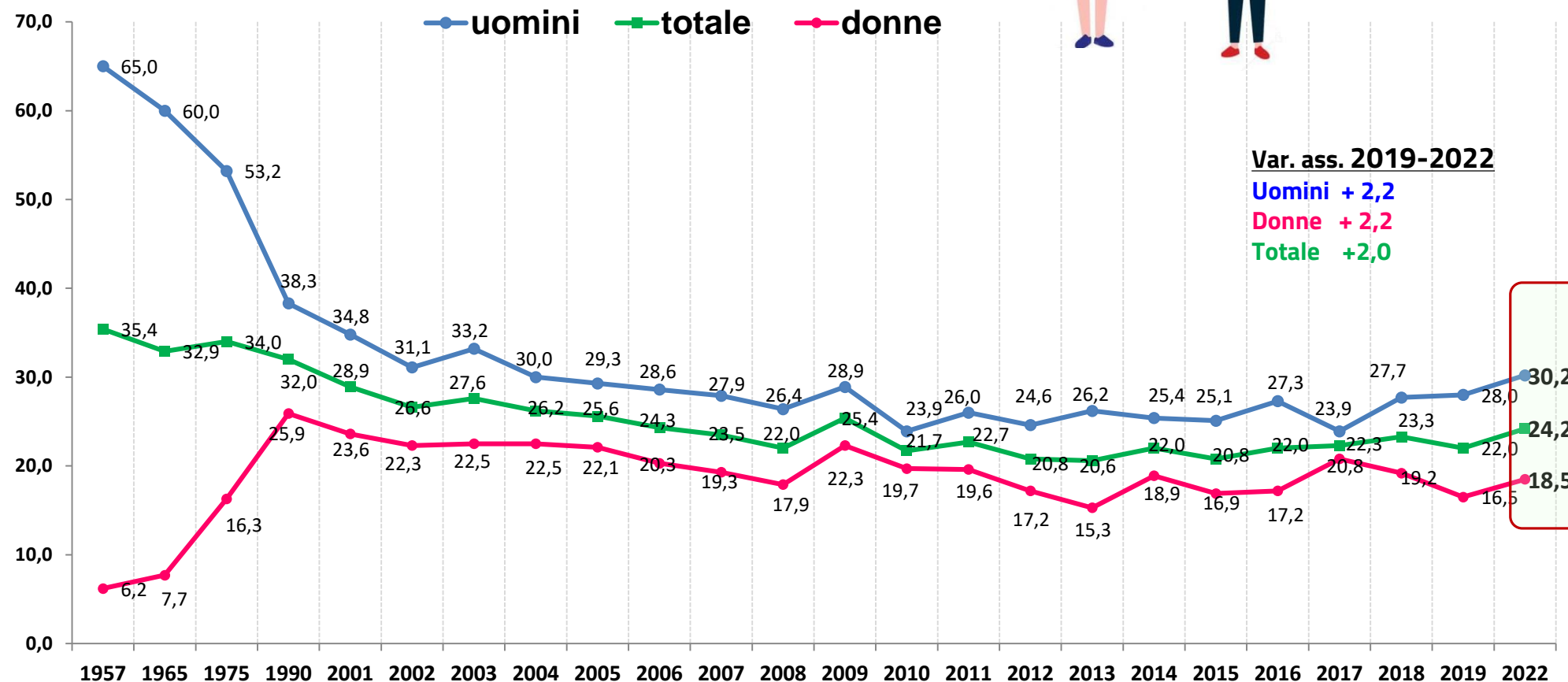


www.iss.it/centro-nazionale-dipendenze-e-doping



CENTRO NAZIONALE
DIPENDENZE E DOPING

Prevalenza del fumo di sigarette- serie storica



OSSFAD – Indagine ISS-DOXA 2022



www.iss.it/centro-nazionale-dipendenze-e-doping



CENTRO NAZIONALE
DIPENDENZE E DOPING

Prevalenza dei fumatori secondo le indagini DOXA condotte fra il 2009 e il 2022 per classi d'età

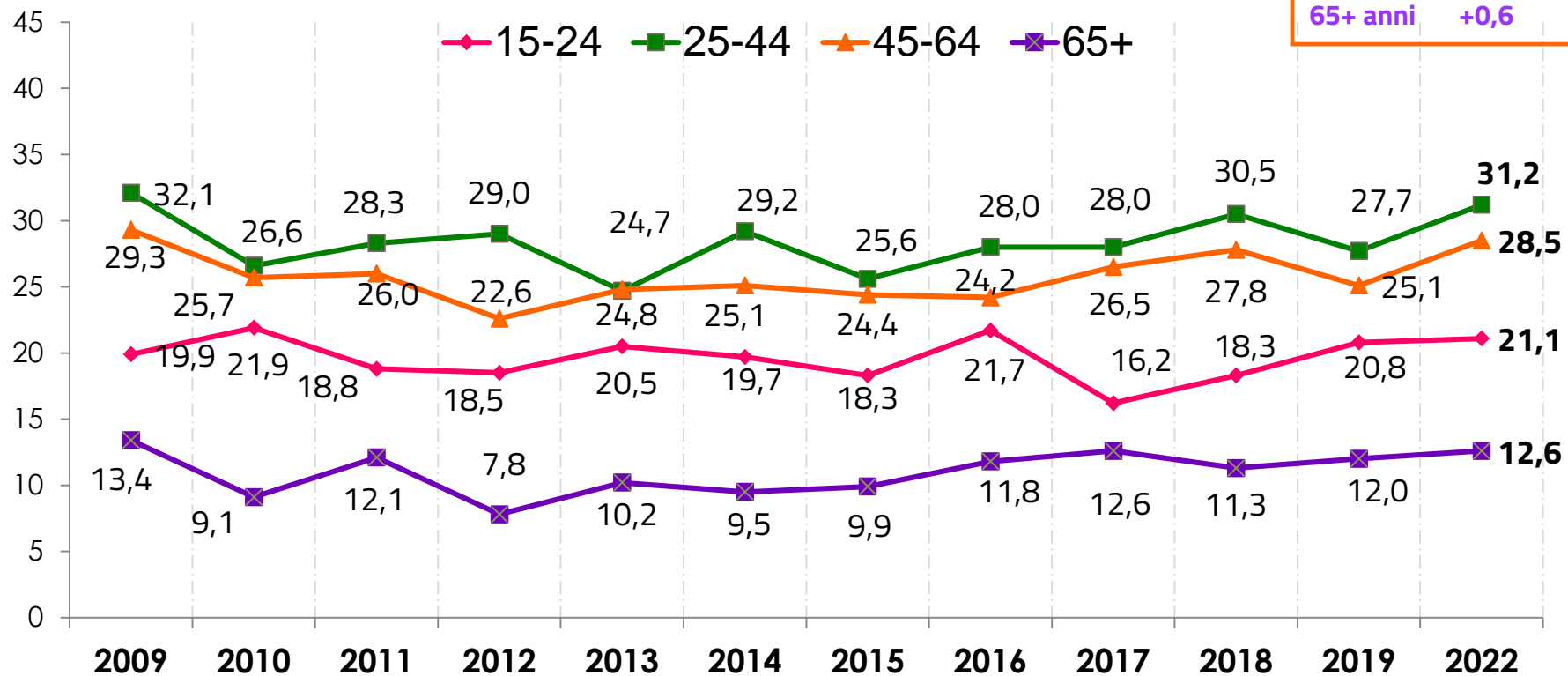
Età media fumatori:
46,6 anni



Età media Italiani (15+): 50,2

Var. ass. 2019-2022

- 15-24 anni +0,3
- 25-44 anni +3,5
- 45-64 anni +3,4
- 65+ anni +0,6



ETA' MEDIA FUMATORI

2017	46,3
2018	45,8
2019	45,3
2022	46,6

OSSFAD – Indagine ISS-DOXA 2022



www.iss.it/centro-nazionale-dipendenze-e-doping

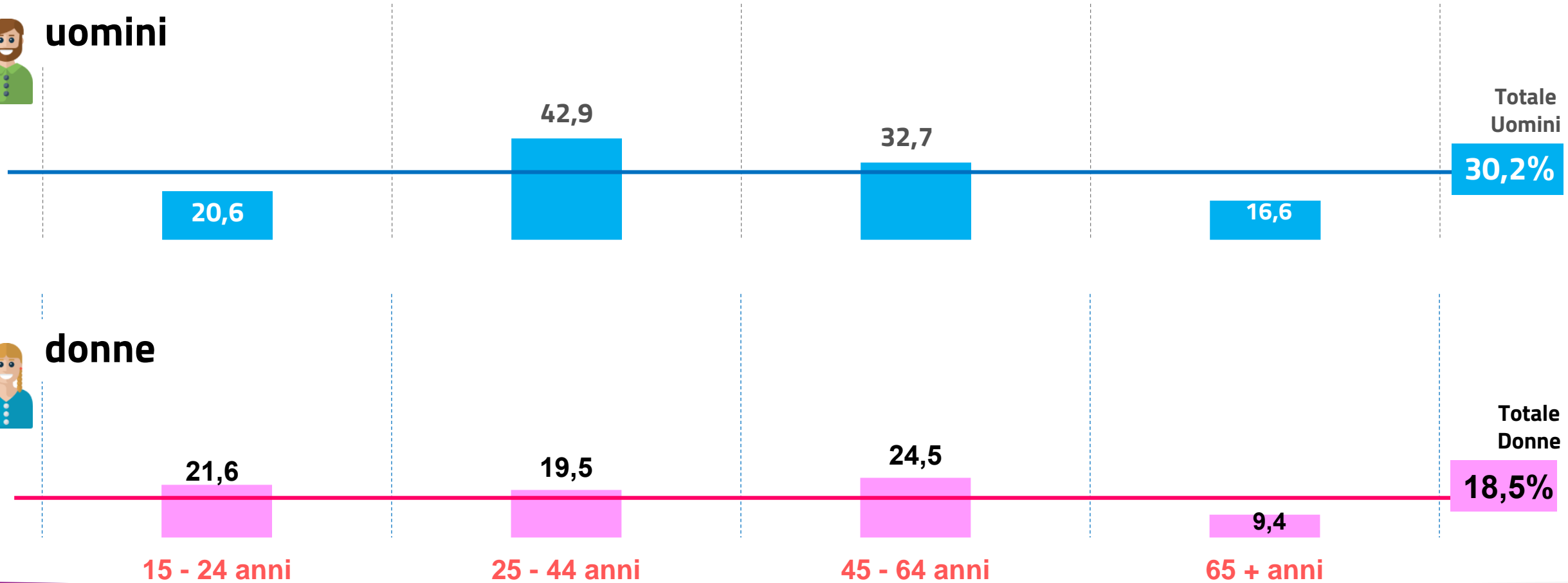


CENTRO NAZIONALE
DIPENDENZE E DOPING

Prevalenza del fumo di sigarette fra uomini e donne nelle varie classi d'età




uomini




donne



Prevalenza del fumo di sigarette fra uomini e donne nelle varie aree geografiche (%)



Totale uomini
30,2%

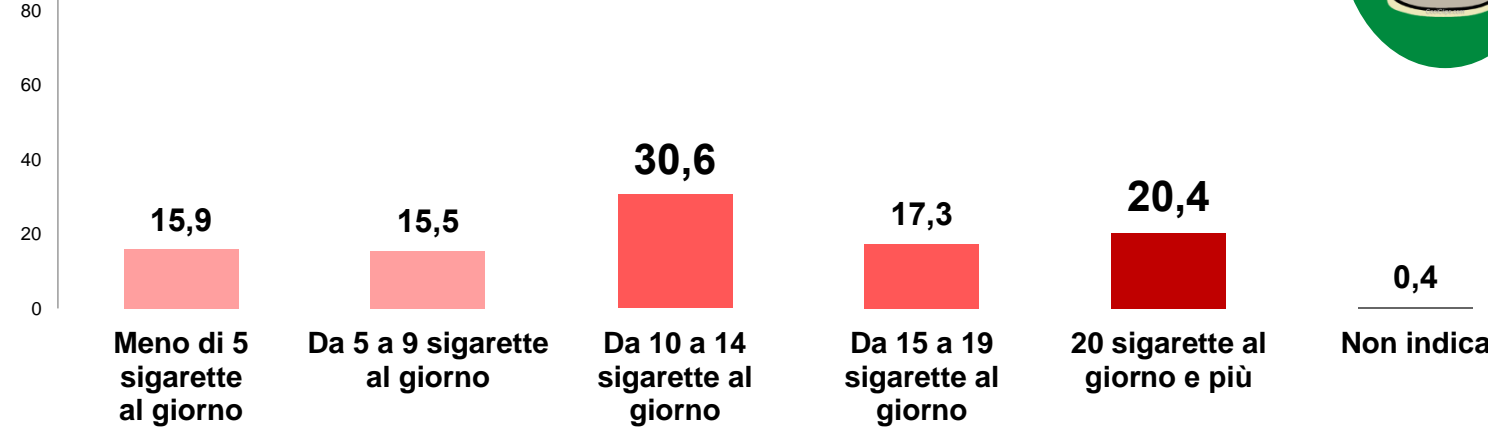


Totale donne
18,5%

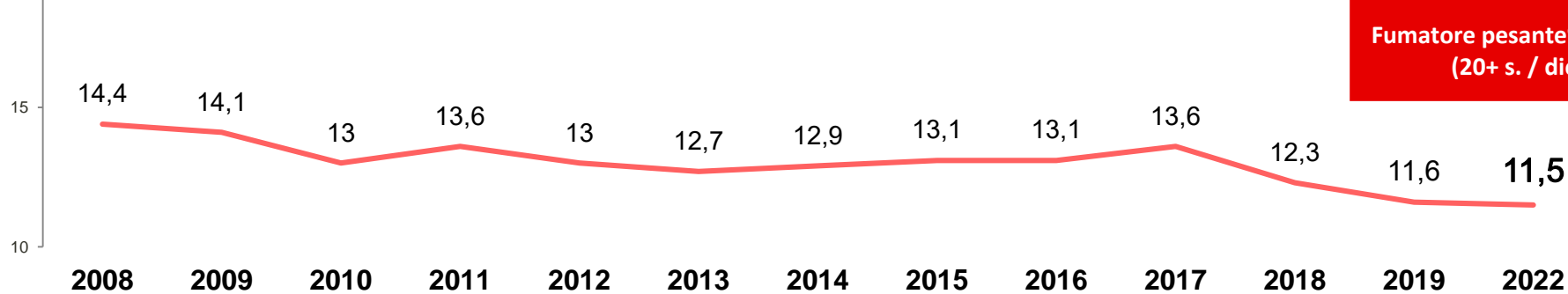
Consumo medio di sigarette al giorno



**CONSUMO GIORNALIERO MEDIO:
NR. SIGARETTE/DIE**




**CONSUMO GIORNALIERO MEDIO:
NR. MEDIO SIGARETTE**



	2016	2017	2018	2019	2022
Fumatore leggero% (fino a 9 s. / die)	23,6	19,9	26,6	34,6	31,4
Fumatore medio% (10-19 s. / die)	45,0	45,9	48,0	42,8	47,9
Fumatore pesante% (20+ s. / die)	28,4	28,5	23,7	21,2	20,4

Distribuzione percentuale del campione in base all'abitudine al fumo

(analisi secondo il sesso)



	Fino a 9 sig/die	10 a 19 sig/die	20 sig/die o più	
	31,4%	47,8%	20,8%	Fumatori: 12,4 milioni 24,2%
	28,3%	46,1%	25,6%	Uomini: 7,5 milioni 30,2%
	36,0%	50,6%	13,4%	Donne: 4,9 milioni 18,5%

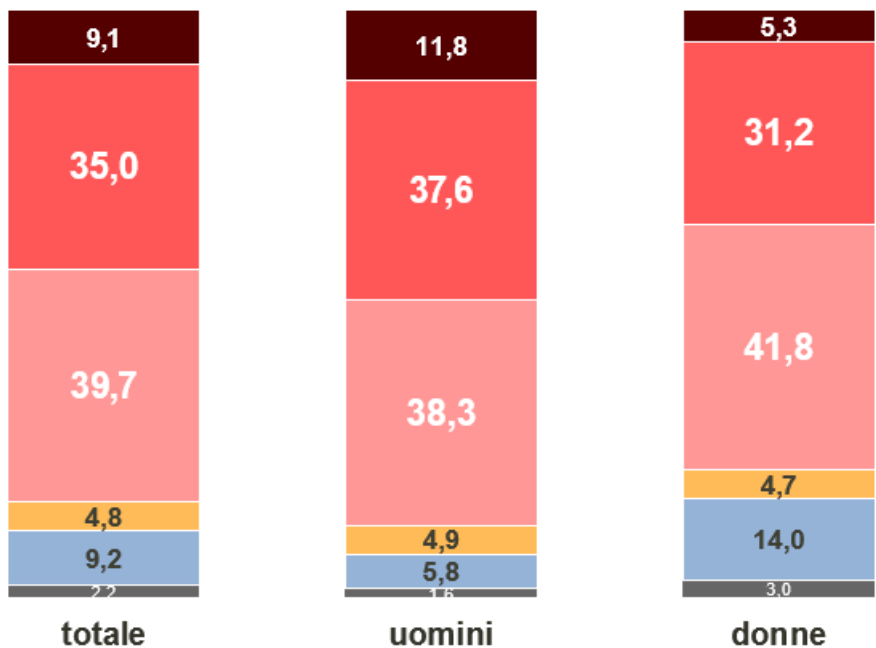
DISTRIBUZIONE PERCENTUALE DEL CAMPIONE IN BASE ALL'ABITUDINE AL FUMO (analisi secondo l'età)

Numero di sigarette fumate/die	fumatori	15-24 anni	25-44 anni	45-64 anni	65+ anni
Fino a 9 sig/die	31,4	49,8	31,9	28,1	27,0
10 a 19 sig/die	47,8	45,5	54,3	43,0	47,4
20 sig/die o più	20,8	4,7	13,8	28,9	25,0



A che età si inizia a fumare?

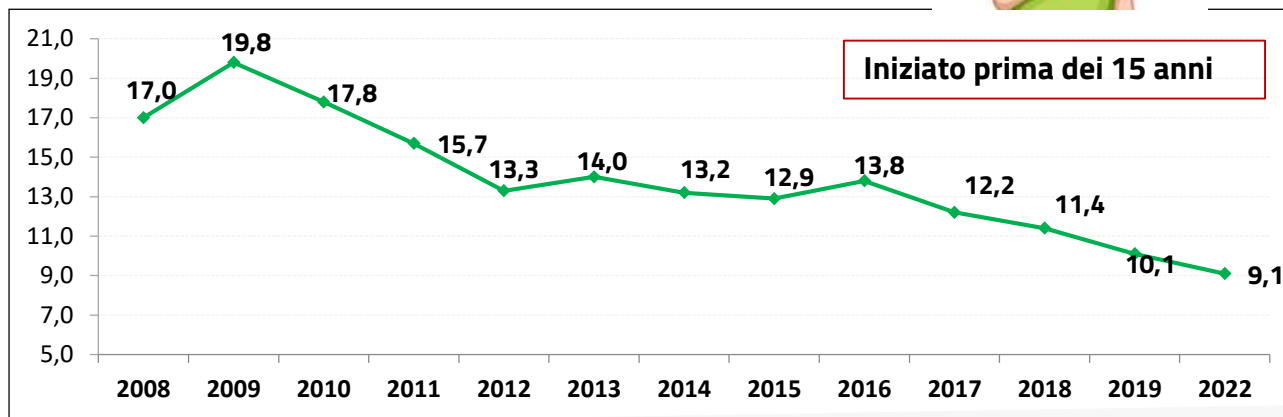
(analisi secondo il sesso)



- prima dei 15 anni
- 15-17 anni
- 18-20 anni
- 21-24 anni
- Dopo i 24 anni (25+)
- Non ricordano



Età media	18,7	18,0	19,3
% tra i 15 ed i 20 anni	74,7	75,9	73,0





COSA E COME SI FUMA



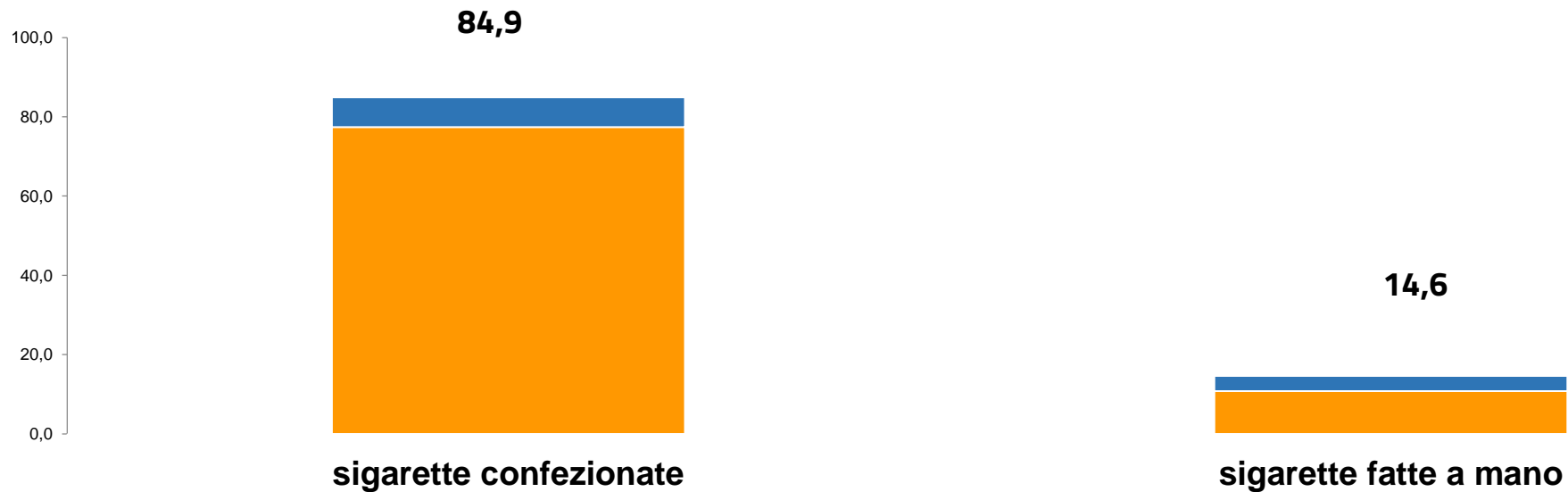
www.iss.it/centro-nazionale-dipendenze-e-doping

TIPOLOGIA DI CONSUMO



■ Prevalentemente

■ Occasionalmente



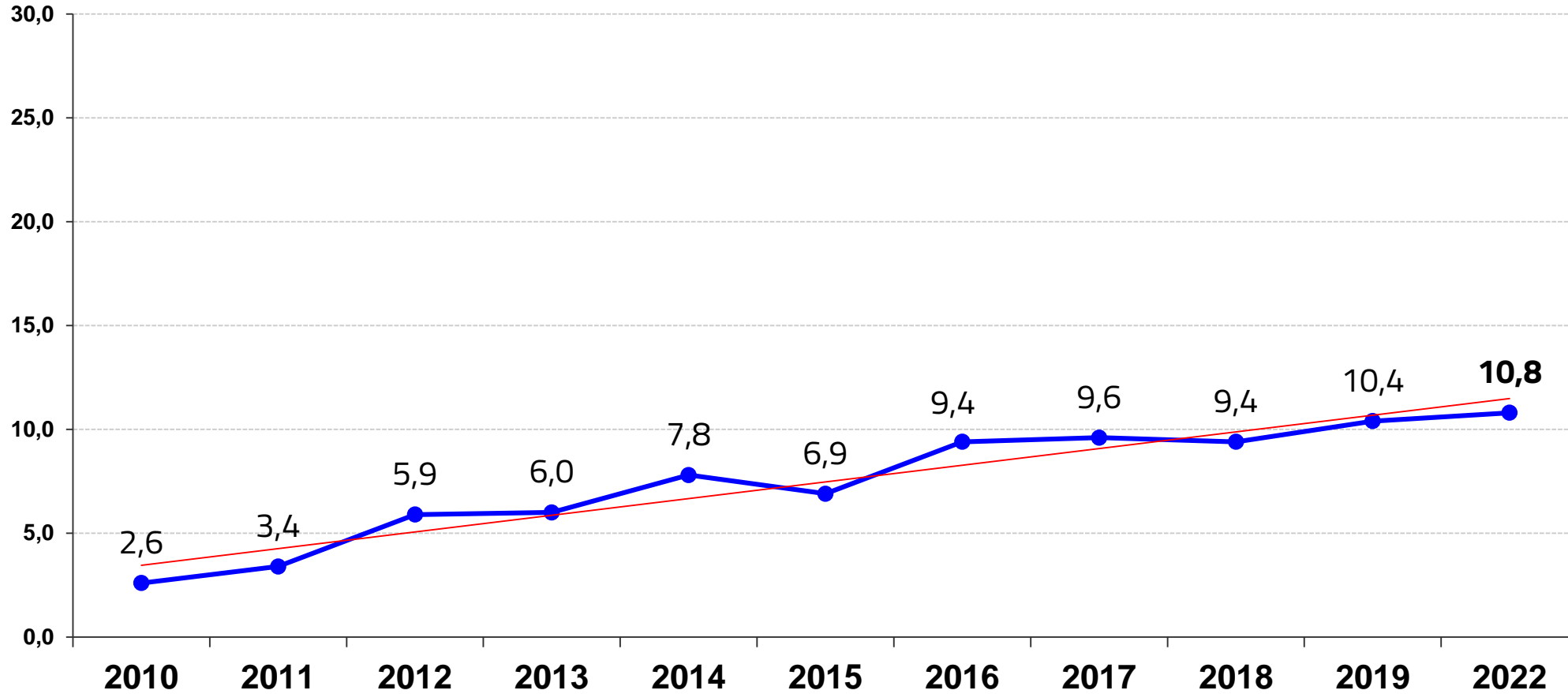
OSSFAD – Indagine ISS-DOXA 2022



www.iss.it/centro-nazionale-dipendenze-e-doping

Il consumo prevalente di sigarette fatte a mano

Trend 2010-2022



OSSFAD – Indagine ISS-DOXA 2022

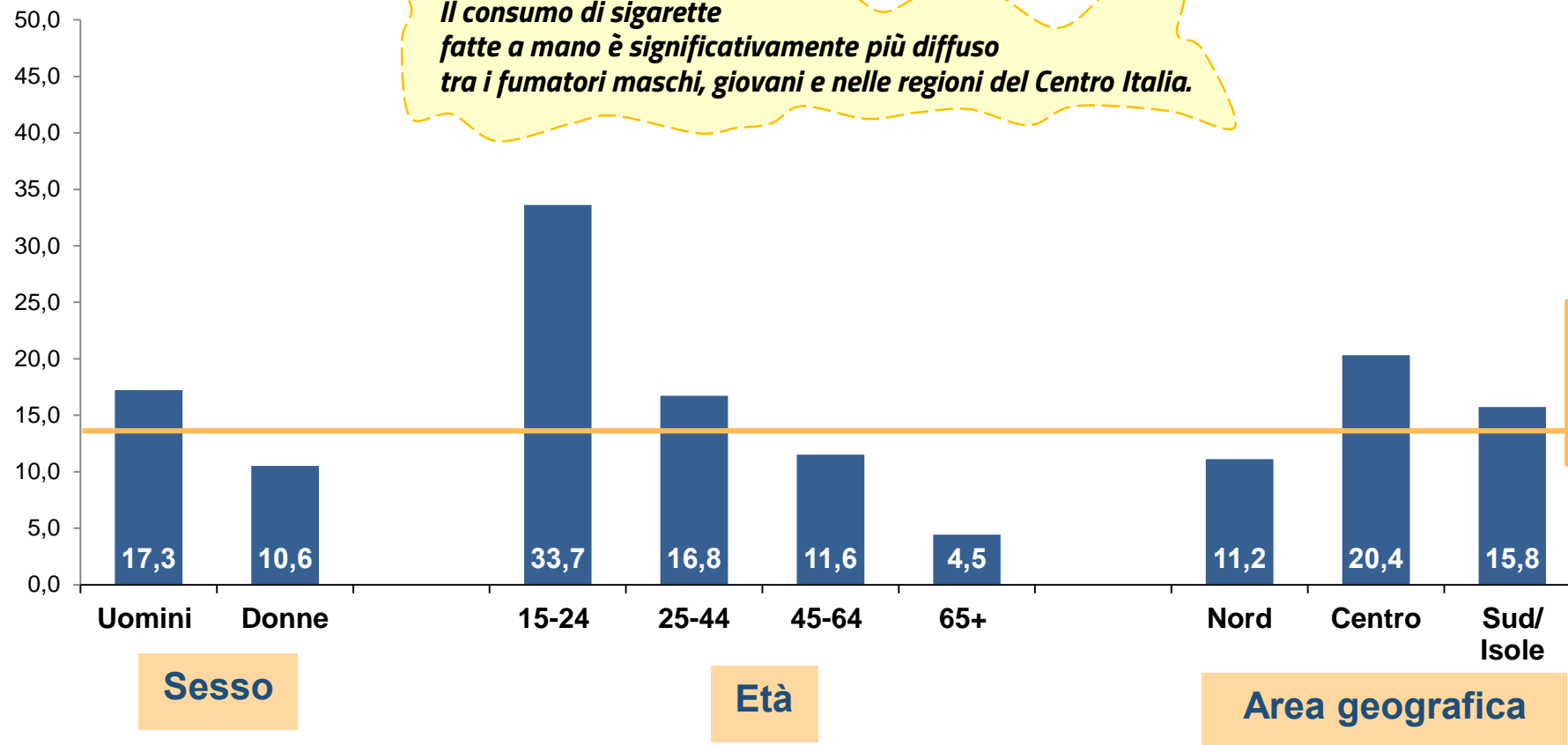


www.iss.it/centro-nazionale-dipendenze-e-doping

Il consumo di sigarette fatte a mano

(analisi secondo il sesso, l'età e l'area geografica)

Il consumo di sigarette fatte a mano è significativamente più diffuso tra i fumatori maschi, giovani e nelle regioni del Centro Italia.



Totale fumatori che utilizzano sigarette fatte a mano
14,6%



OSSFAD – Indagine ISS-DOXA 2022



www.iss.it/centro-nazionale-dipendenze-e-doping

LE SIGARETTE A TABACCO RISCALDATO

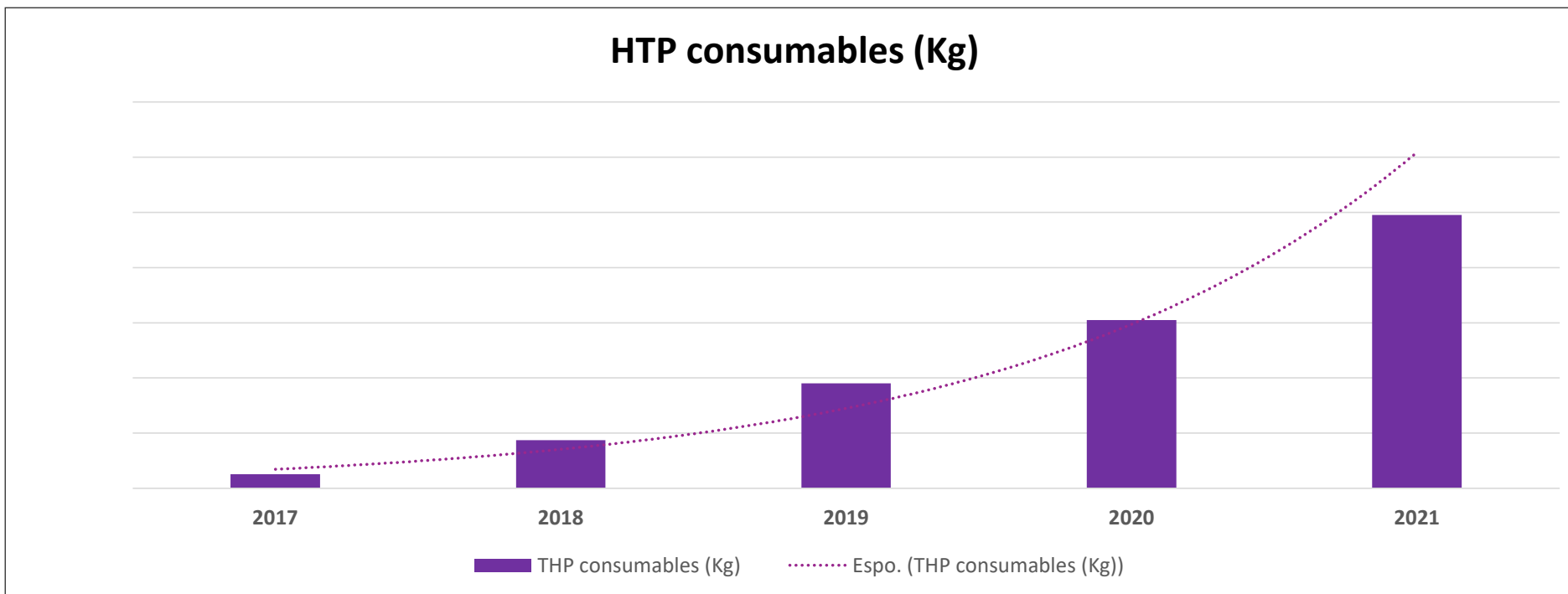


www.iss.it/centro-nazionale-dipendenze-e-doping



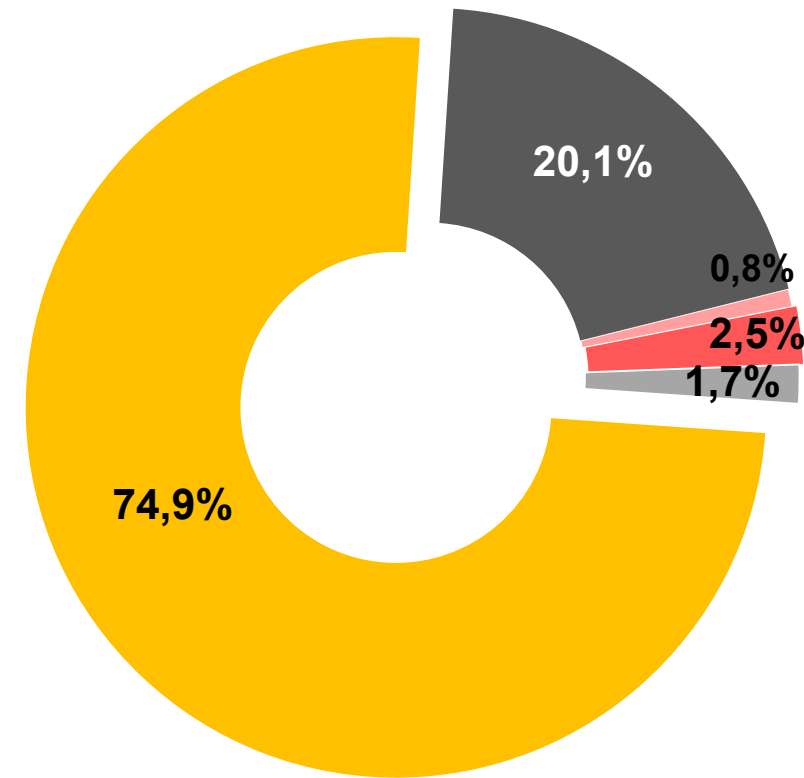
CENTRO NAZIONALE
DIPENDENZE E DOPING

Il trend delle vendite dei prodotti a tabacco riscaldato: anni 2017-2021



Prodotto	2012	2013	2014	2015	2016	2017	2018	2019	2020	2021	Var.ne 2021/17
HTP Consumables (Kg)	-	-	-	-	-	513.119	1.742.001	3.802.957	6.099.842	9.909.543	1831%

L'uso di sigarette a tabacco riscaldato



■ Sì, occasionalmente

■ Sì, abitualmente

■ Sì, ma in passato

■ No, mai

■ No, non la conosco

3,3% (2019: 1,1%)

87,0% degli user sono fumatori;



**Stima user sigarette a tabacco riscaldato (abituali + occasionali):
1.700.000**

QUOTE DI MERCATO E CONSUMO MEDIO GIORNALIERO DEI PRINCIPALI HTP DISPONIBILI IN ITALIA

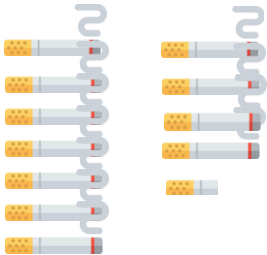
CONSUMO MEDIO GIORNALIERO

9,8 heets (HTP di PM)

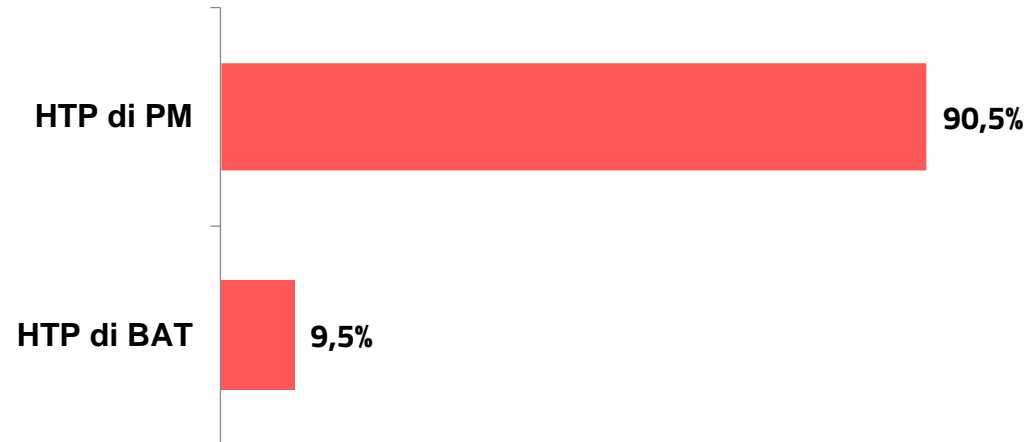
7,7 stick (HTP di BAT)

CONSUMO MEDIO GIORNALIERO DI SIGARETTE TRADIZIONALI

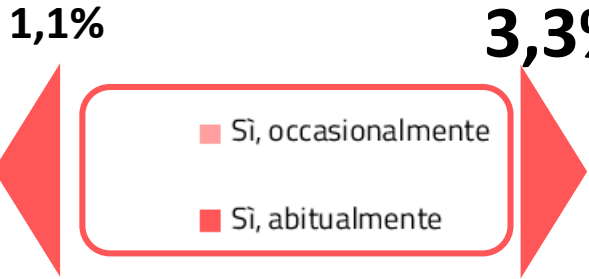
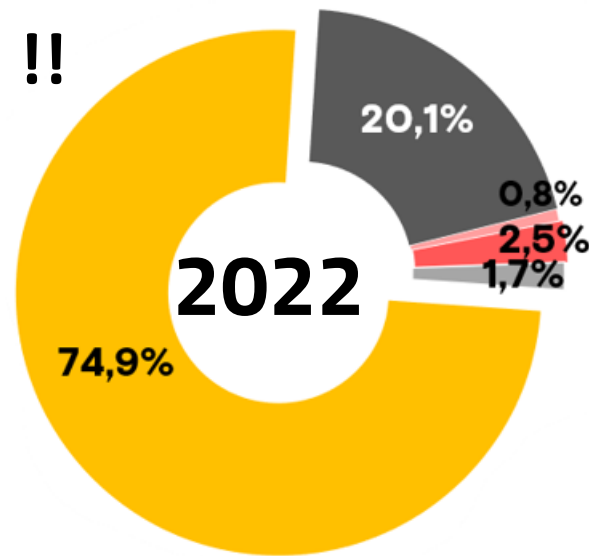
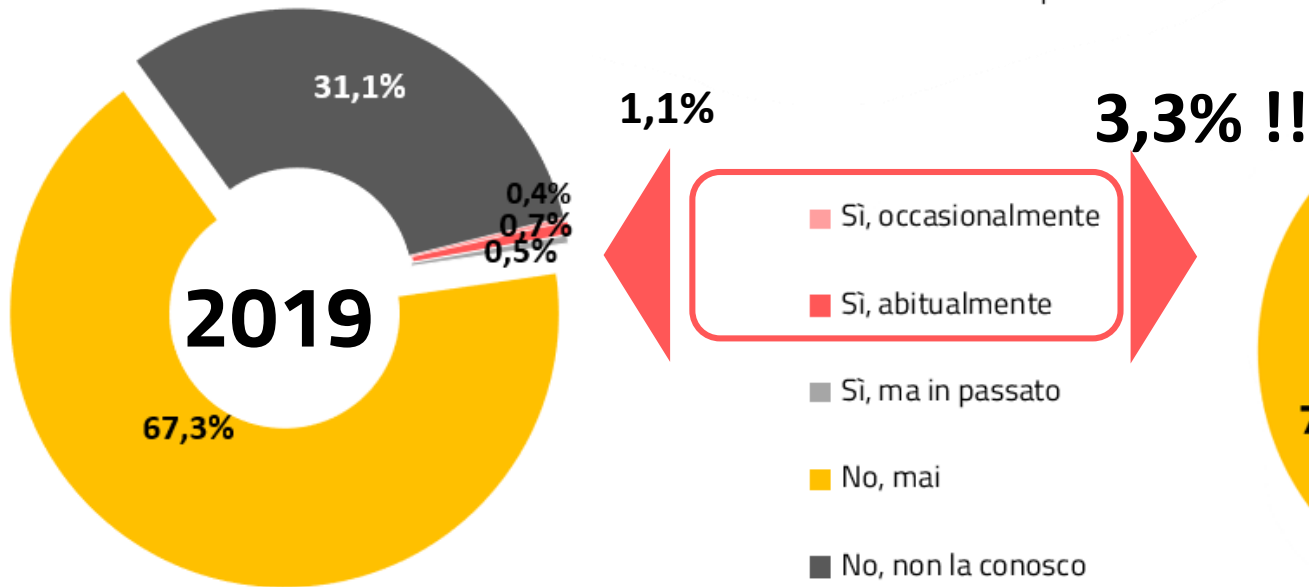
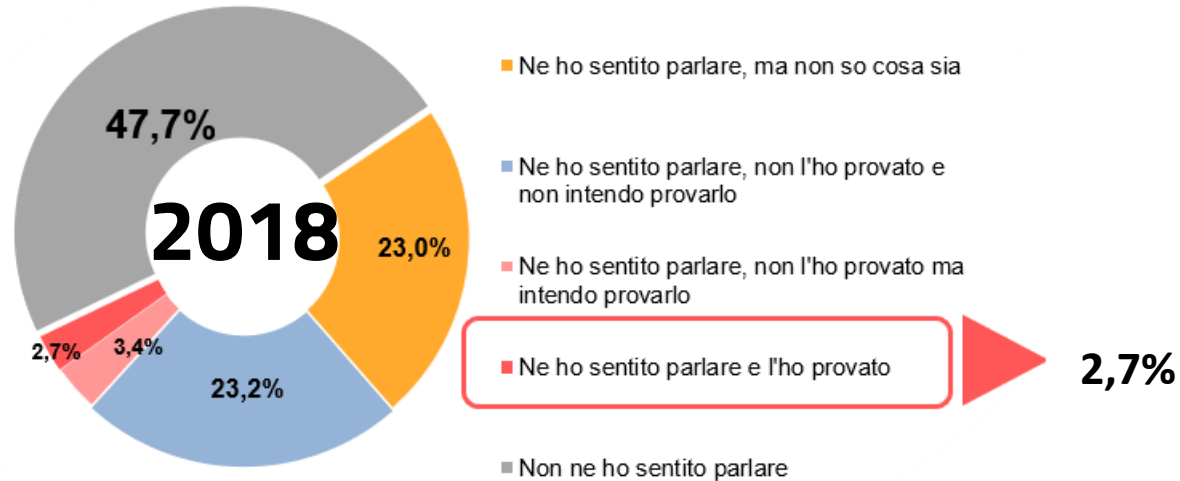
2022: 11,5



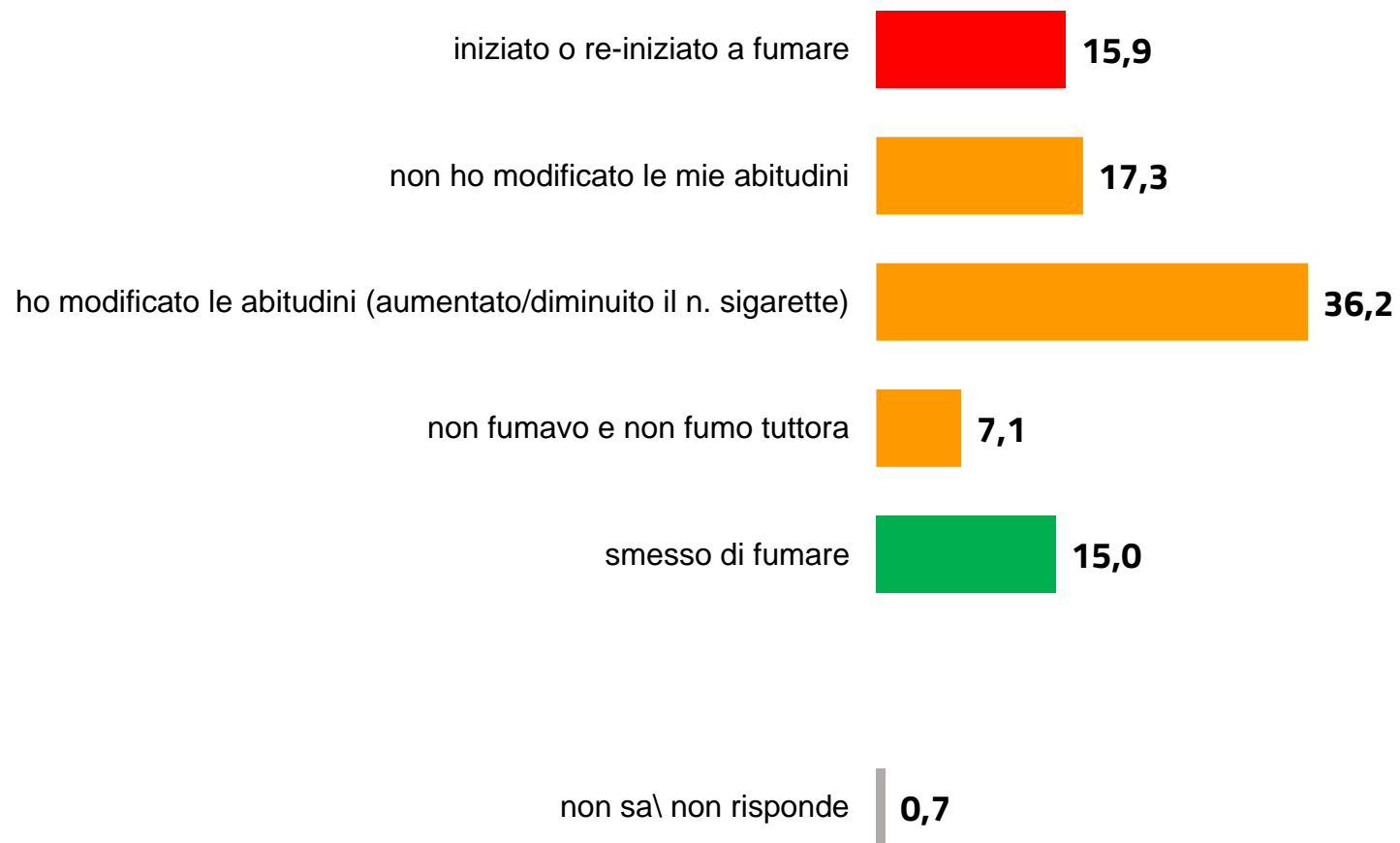
TIPOLOGIA DI HTP UTILIZZATO



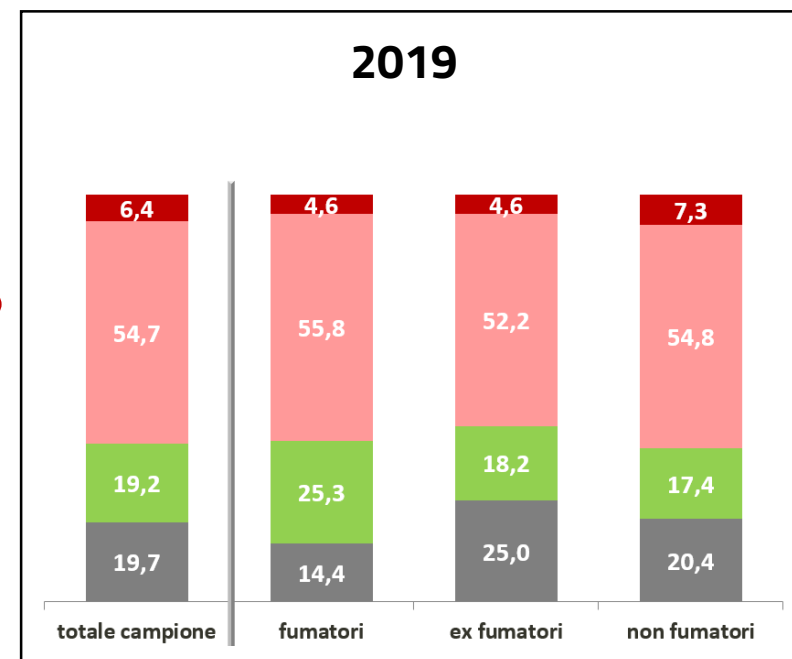
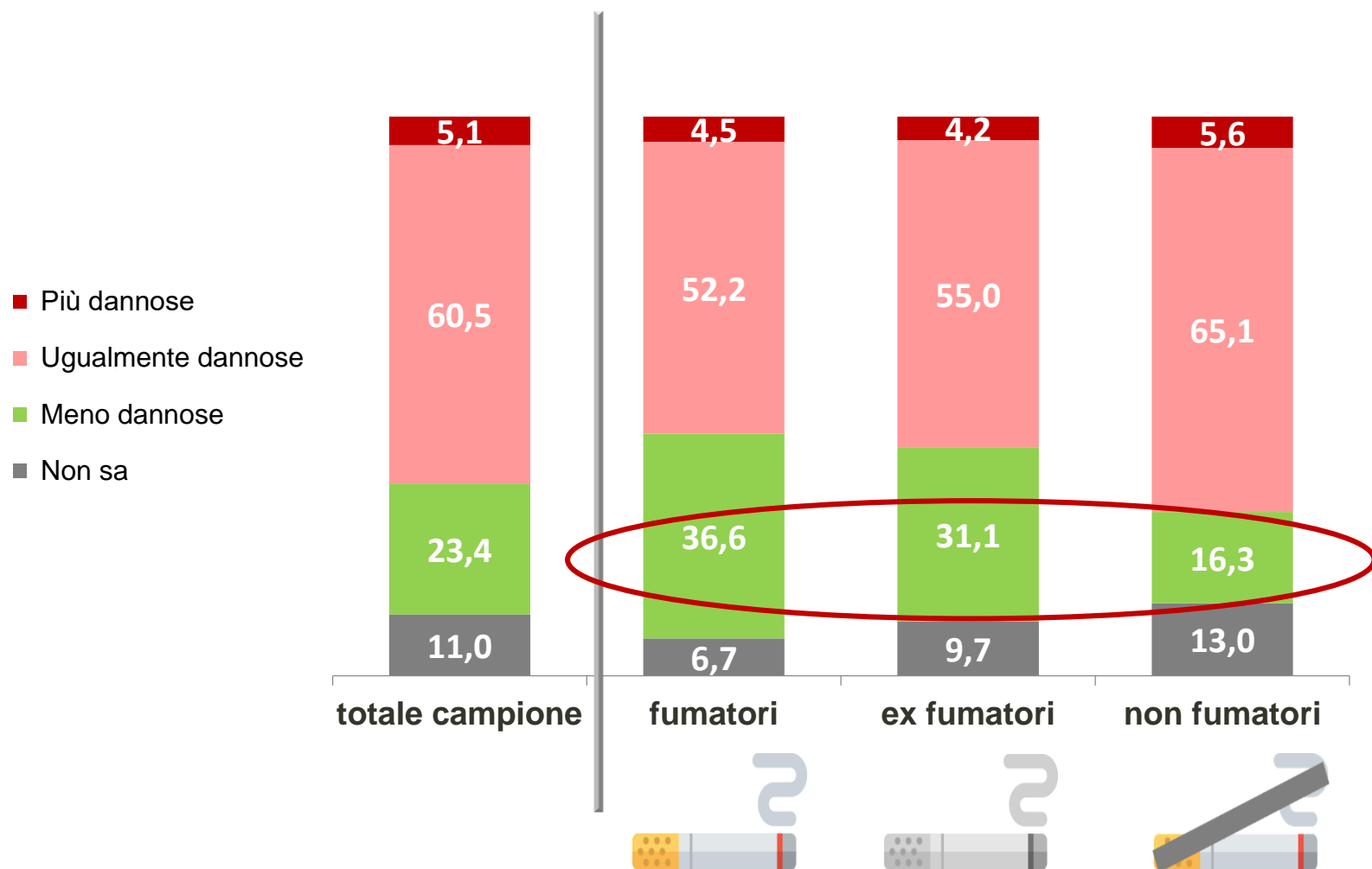
DAL «NE HO SENTITO PARLARE» AL «LA UTILIZZO»



L'impatto dell'uso di sigarette a tabacco riscaldato sulle abitudini di fumo delle sigarette tradizionali



Sigarette a tabacco riscaldato vs tradizionali: percezione impatto sulla salute



Prodotti a tabacco riscaldato (HTP): percezione degli italiani dell'impatto sulla salute

Il 21,9% della popolazione (23,9% dei fumatori) ritiene che gli HTP siano **dispositivi medici** che aiutano a smettere di fumare.

Il 22,4% della popolazione (26,6% dei fumatori) ritiene che gli HTP **non creino dipendenza**.

Il 38,8% della popolazione (48,4% dei fumatori) ritiene che gli HTP **non portino al consumo di sigarette tradizionali**

Il 24,6% della popolazione (32,7% dei fumatori) ritiene che gli HTP **non facciano male alla salute**.

Il 26,1% della popolazione (37,2% dei fumatori) ritiene che **l'esposizione passiva al consumo di HTP non faccia male alla salute**.

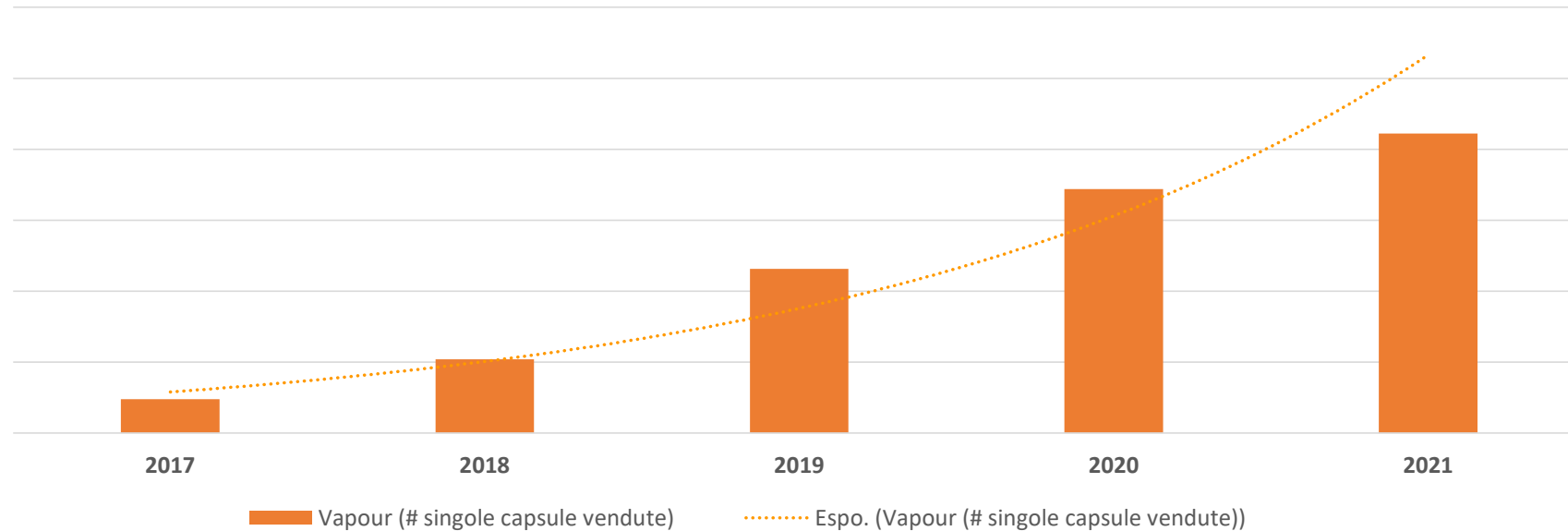


LA SIGARETTA ELETTRONICA



Il trend delle vendite delle sigarette elettroniche: anni 2017-2021

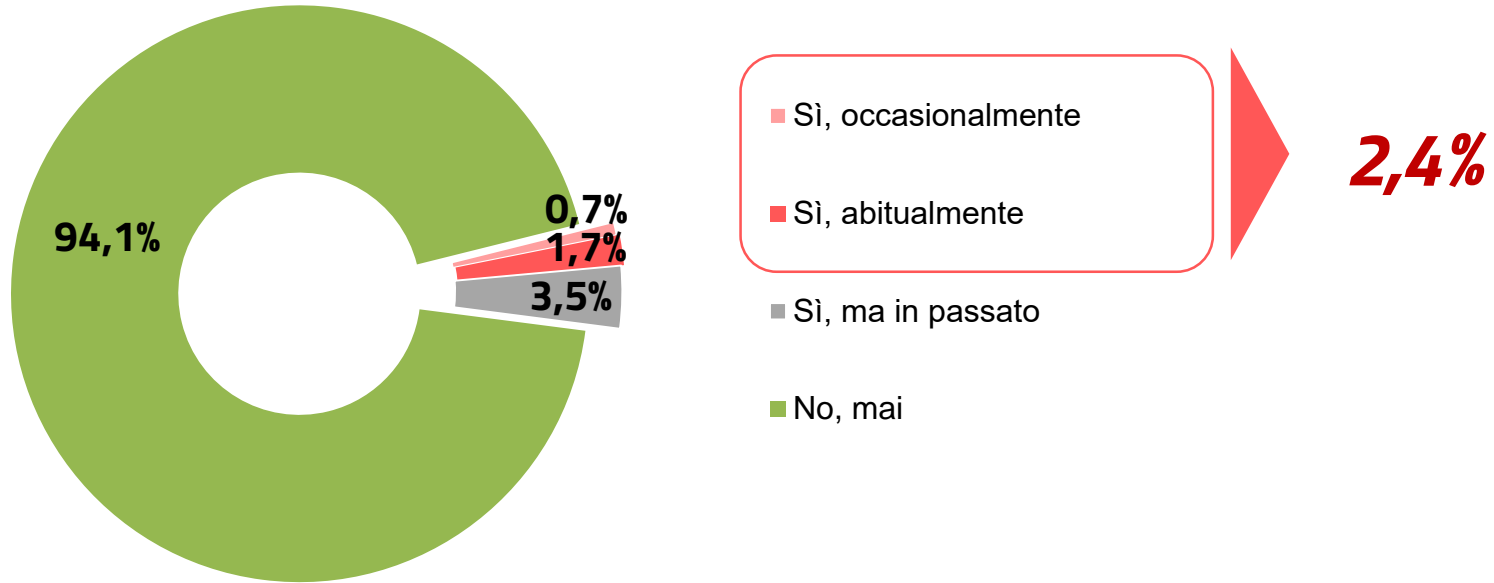
Vapour (# singole capsule vendute)



Prodotto	2012	2013	2014	2015	2016	2017	2018	2019	2020	2021	Var.ne 2021/17
Vapour (# singole capsule vendute)	-	-	-	-	-	960.857	2.079.781	4.631.562	6.876.375	8.446.941	779%

L'uso della sigaretta elettronica

Lei usa la «sigaretta elettronica» o altri dispositivi elettronici per svapare (usa e getta, o con cartucce di ricambio pre-riempite o ricaricabile con apposito liquido) anche solo occasionalmente?



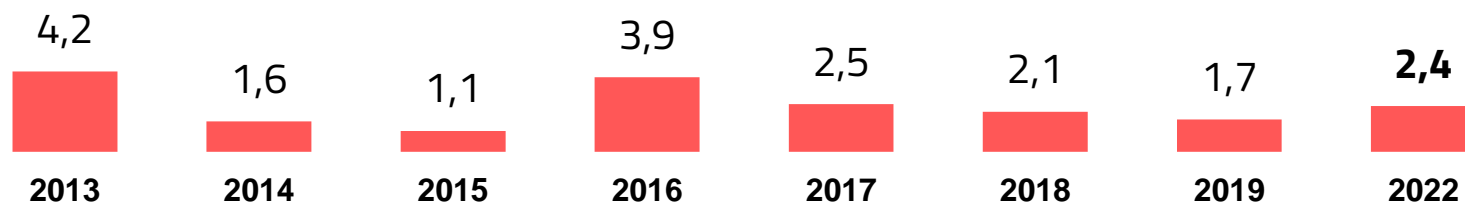
Stima user sigaretta elettronica
(abituale + occasionale): 1.200.000

L'uso della sigaretta elettronica

Occasionalmente + abitualmente (%)

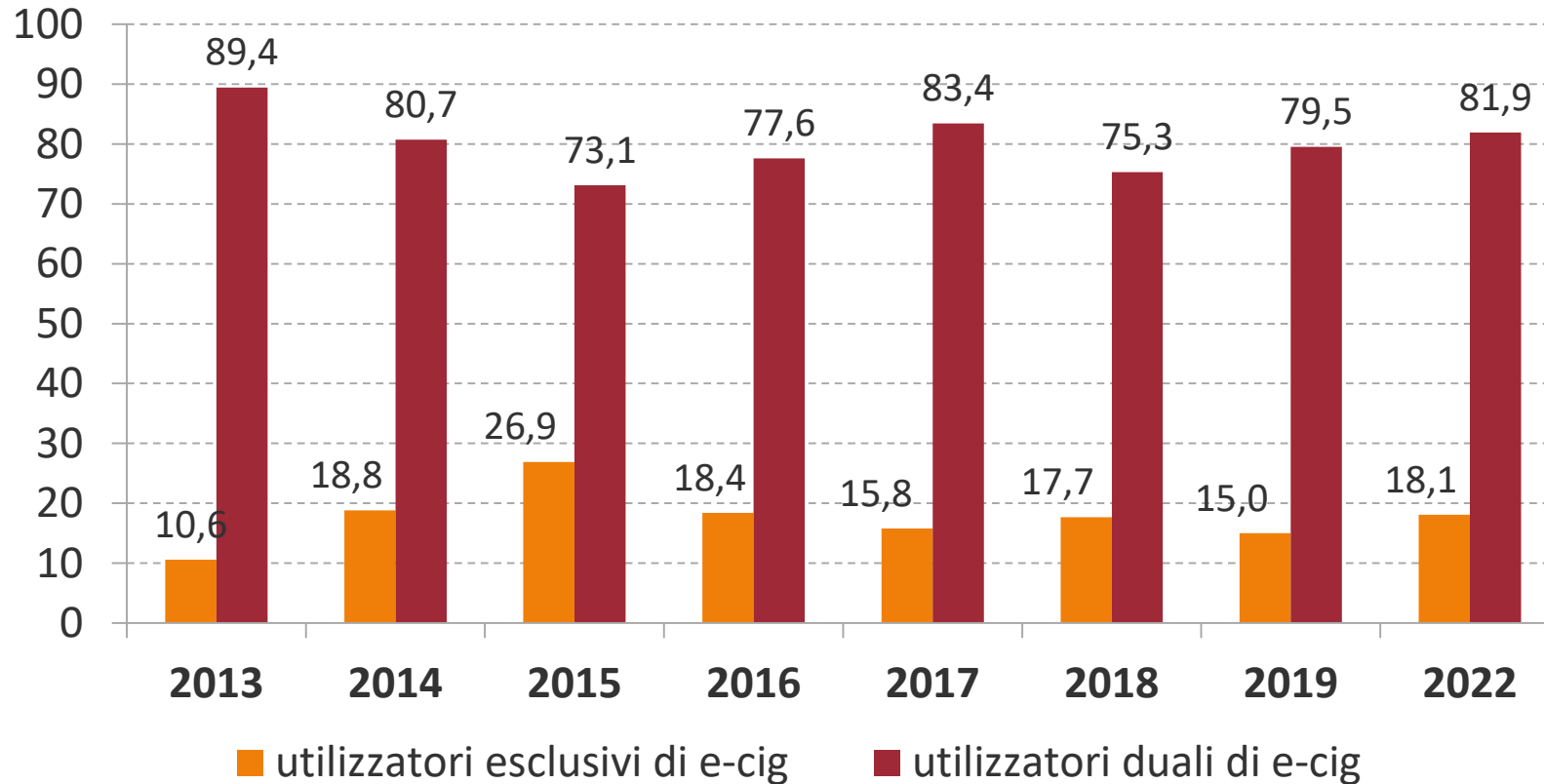
Dati % in trend

user attuali

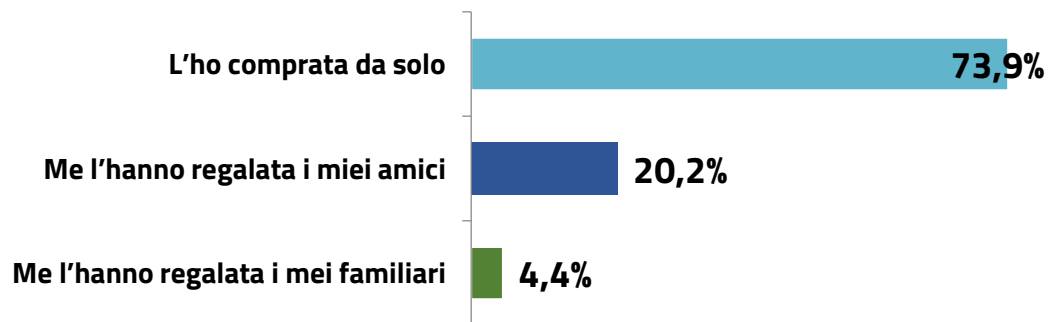
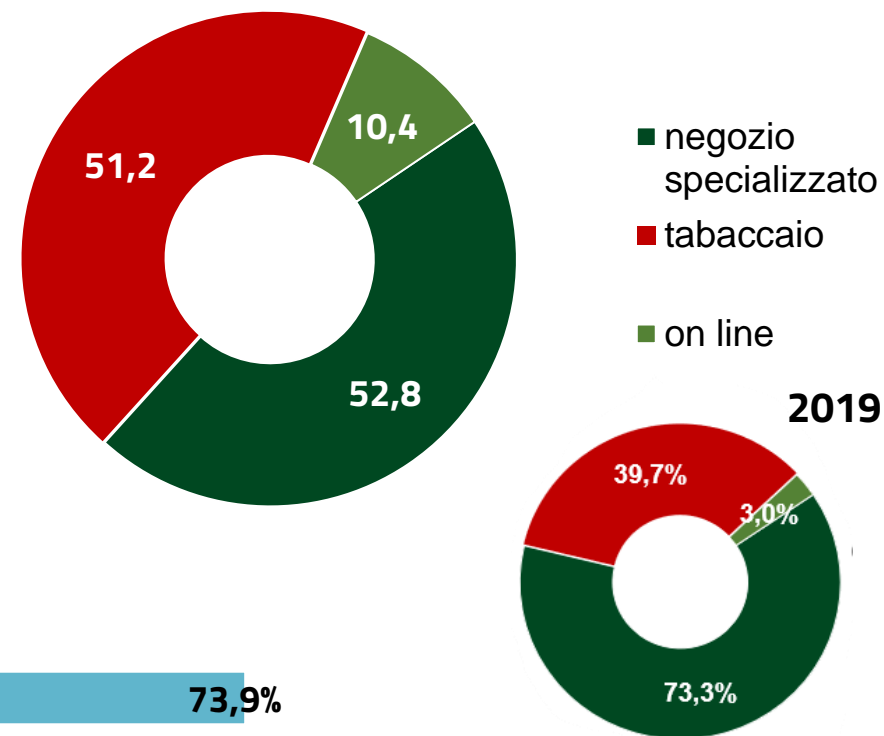
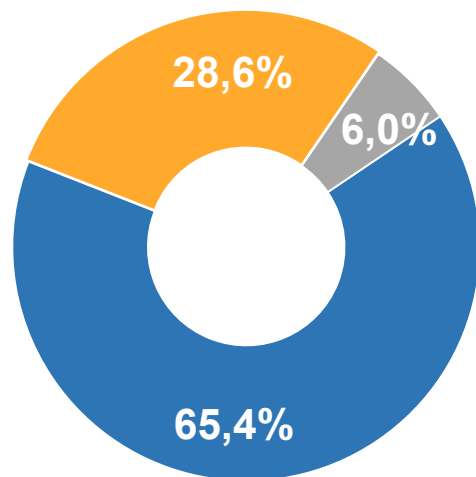
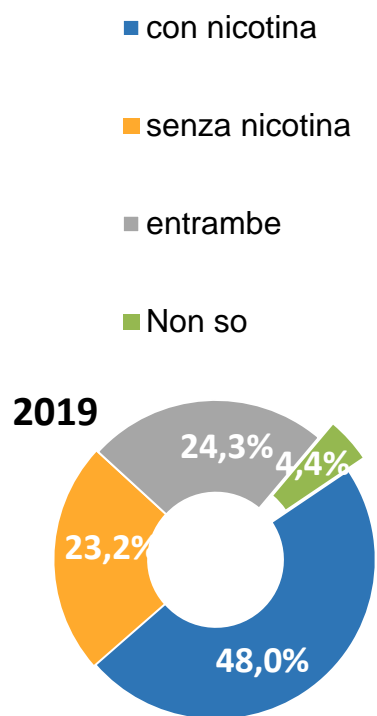


In Italia gli utilizzatori (abituali + occasionali) di e-cig sono circa 1.200 mila

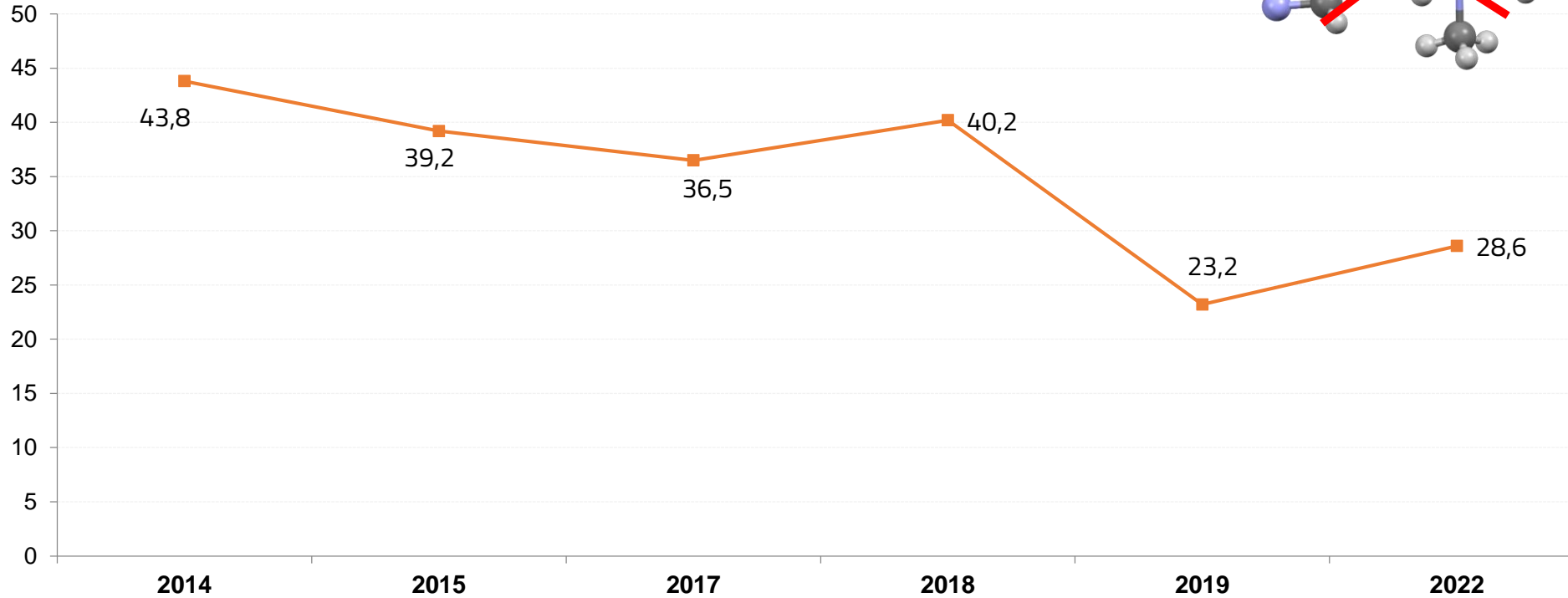
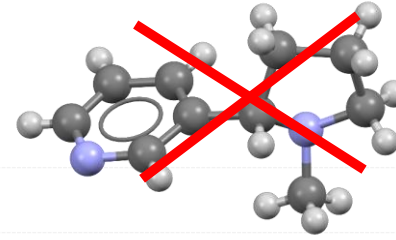
Sigaretta elettronica: Utilizzo esclusivo o utilizzo combinato con la sigaretta tradizionale?



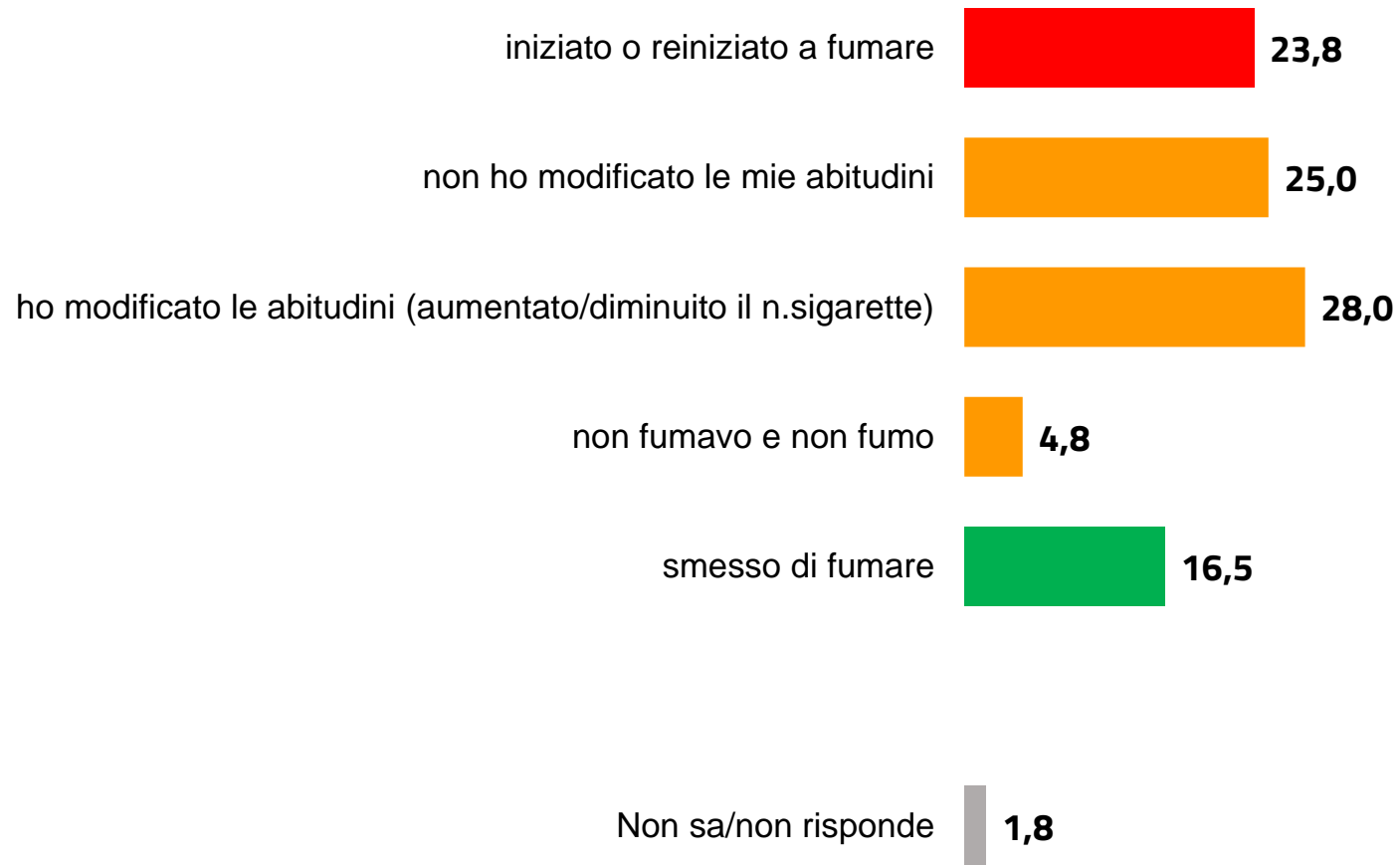
L'uso della sigaretta elettronica



L'uso della sigaretta elettronica **senza** nicotina

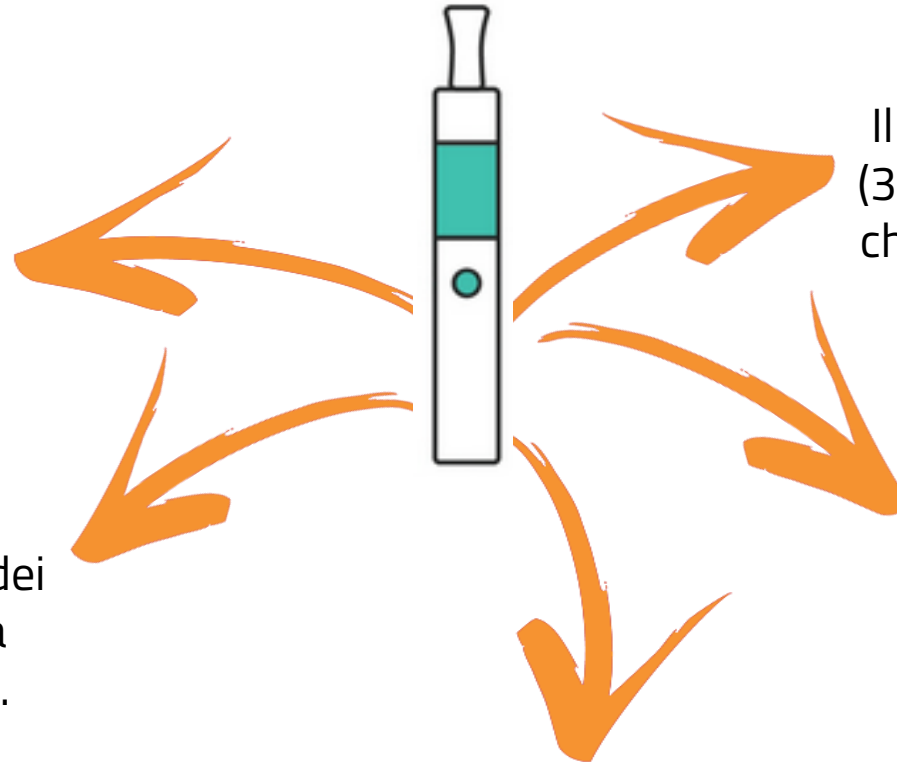


L'impatto della sigaretta elettronica sulle abitudini di fumo delle sigarette tradizionali



Sigaretta elettronica: percezione degli italiani dell'impatto sulla salute

Il 24,5% della popolazione (24,6% dei fumatori) ritiene che la sigaretta elettronica sia un **dispositivo medico** che aiuta a smettere di fumare.



Il 24,0% della popolazione (34,5% dei fumatori) ritiene che la sigaretta elettronica **non faccia male alla salute.**

Il 22,1% della popolazione (29,2% dei fumatori) ritiene che la sigaretta elettronica **non crei dipendenza.**

Il 27,3% della popolazione (39,6% dei fumatori) ritiene che il **vapore passivo non faccia male alla salute.**

Il 41,2% della popolazione (49,9% dei fumatori) ritiene che la sigaretta elettronica **non porti al consumo di sigarette tradizionali**

IL FUMO PASSIVO

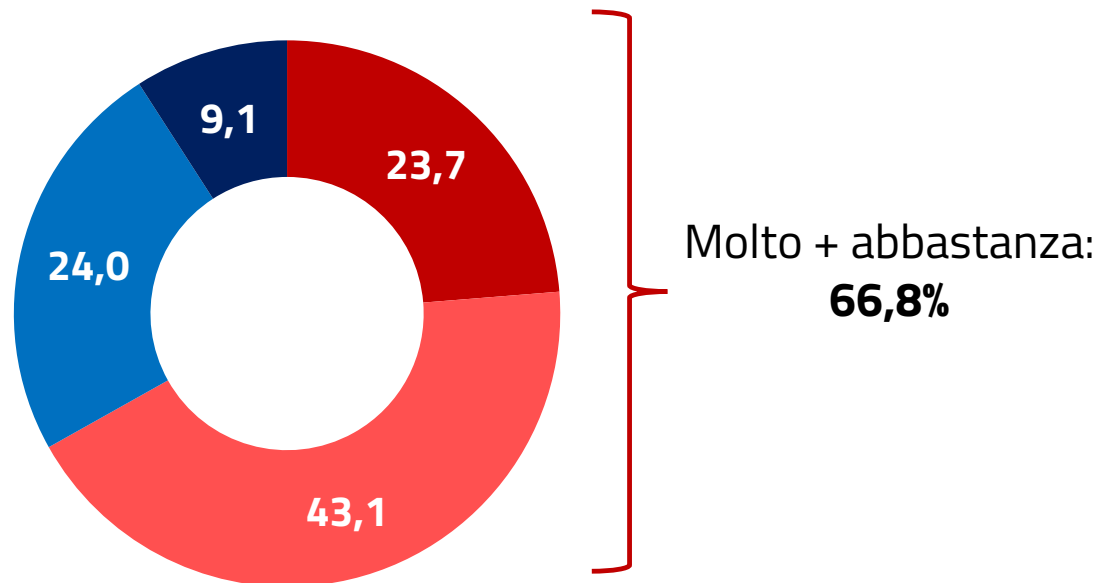


LE DIVERSE ALTERNATIVE AL FUMO DI SIGARETTA, HANNO MODIFICATO L'ATTEGGIAMENTO DEI FUMATORI NEI CONFRONTI DEL DIVIETO DI FUMO?

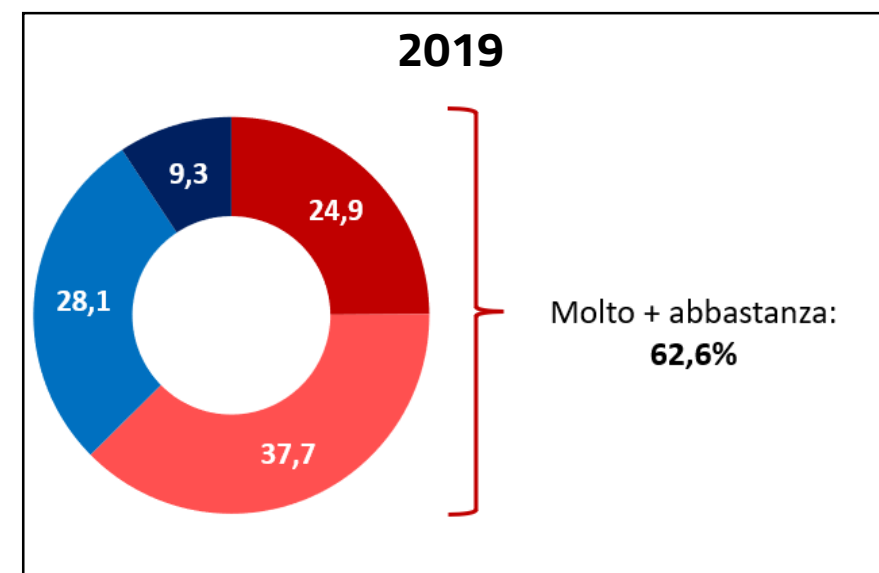


Quanto si sente/sentirebbe libero di fumare **la sigaretta elettronica** nei luoghi chiusi (mezzi di trasporto pubblici, privati, locali, bar, ecc.)?

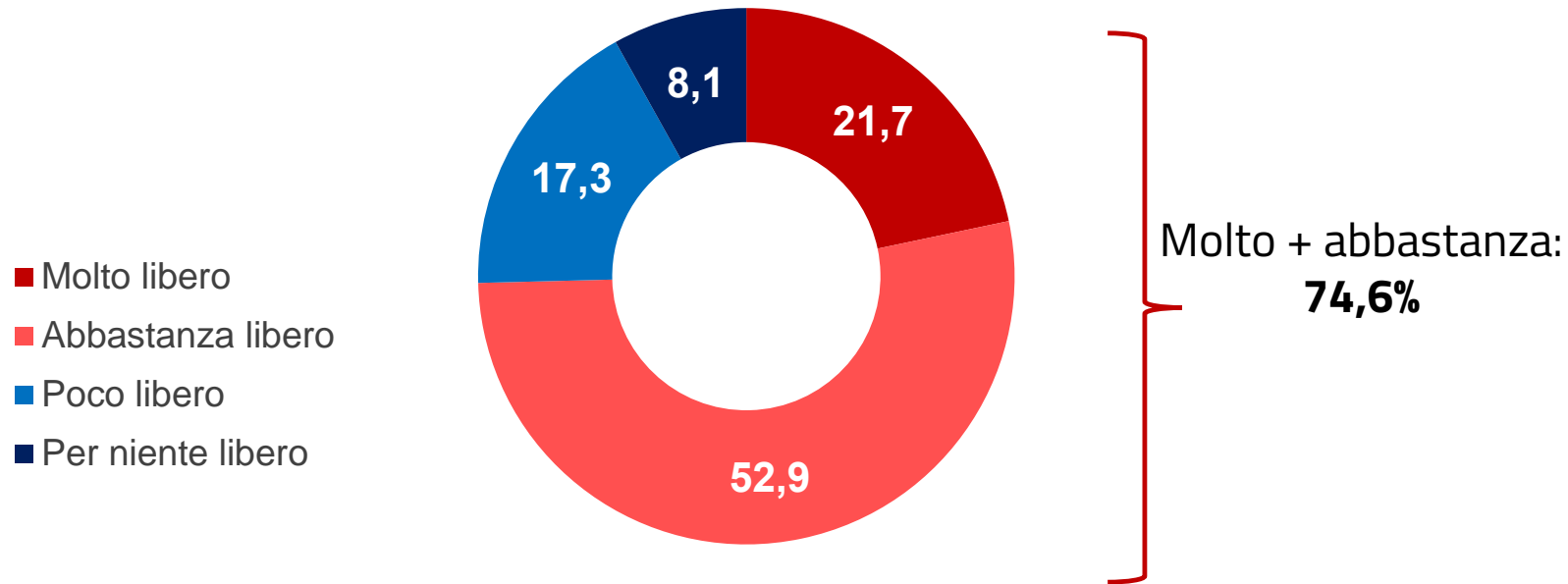
- Molto libero
- Abbastanza libero
- Poco libero
- Per niente libero



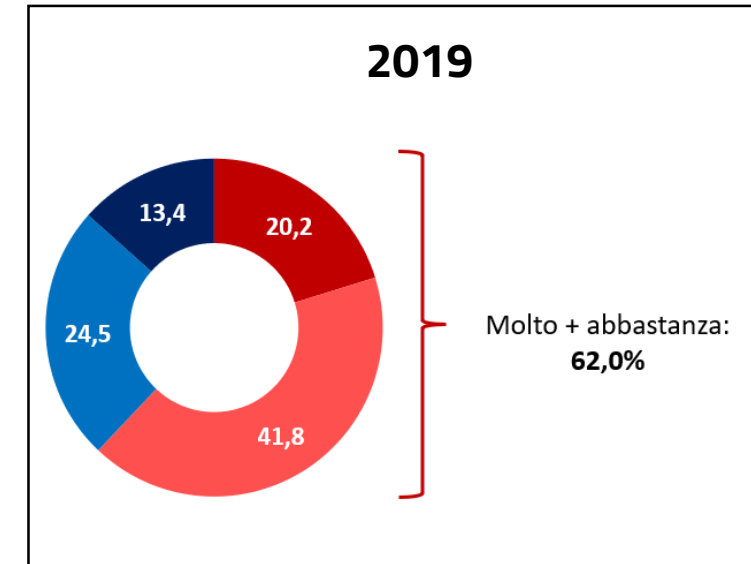
OSSFAD – Indagine ISS-DOXA 2022



Quanto si sente/sentirebbe libero di fumare **sigarette a tabacco riscaldato** nei luoghi chiusi (mezzi di trasporto pubblici, privati, locali, bar, ecc.)?



OSSFAD – Indagine ISS-DOXA 2022



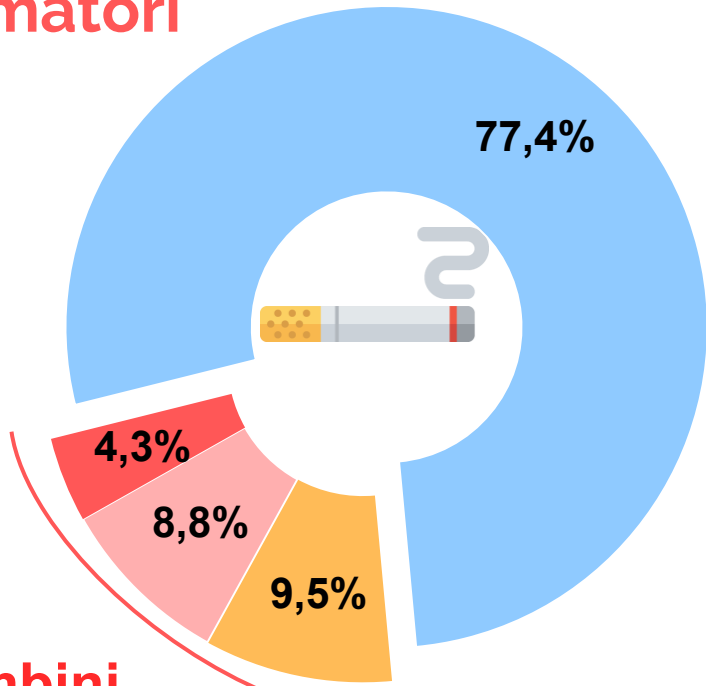
I bambini in casa sua sono esposti al fumo passivo?



Base: hanno bambini <14 anni

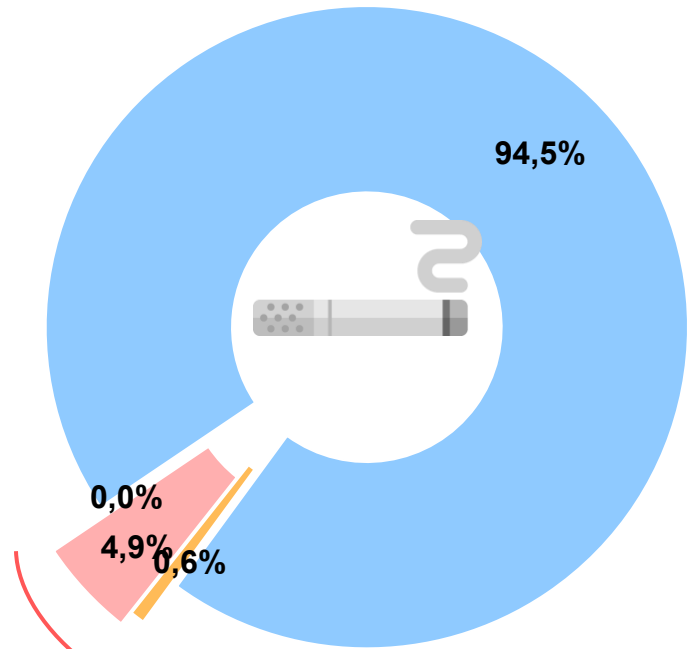
- No, mai
- Sì, molto di rado (poche volte all'anno)
- Sì, occasionalmente (qualche volta)
- Sì, abitualmente (tutti i giorni o quasi)

fumatori



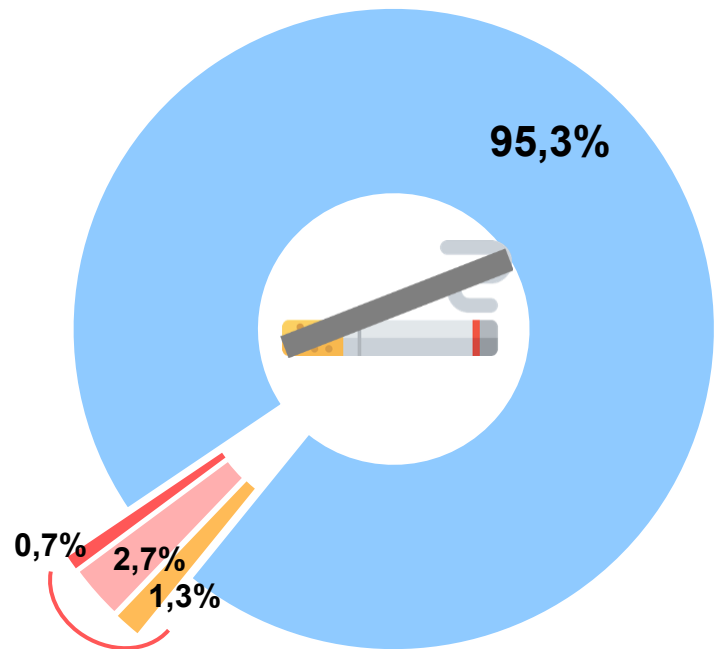
Bambini esposti: 22,6%

ex fumatori



5,5%

non fumatori



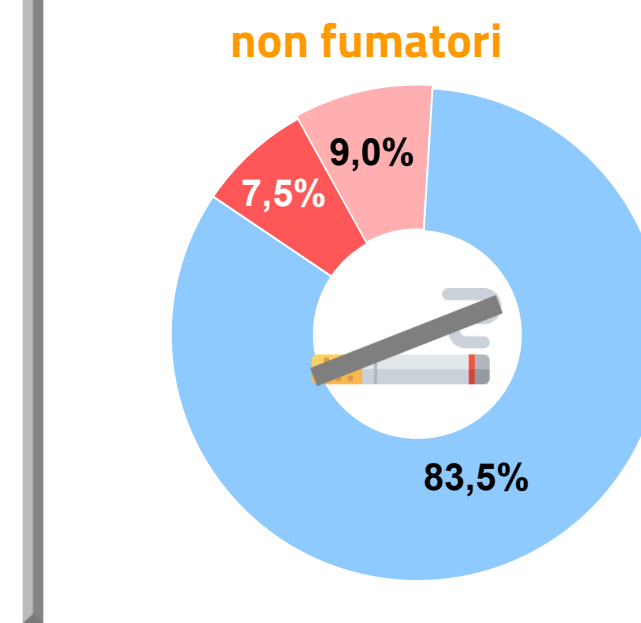
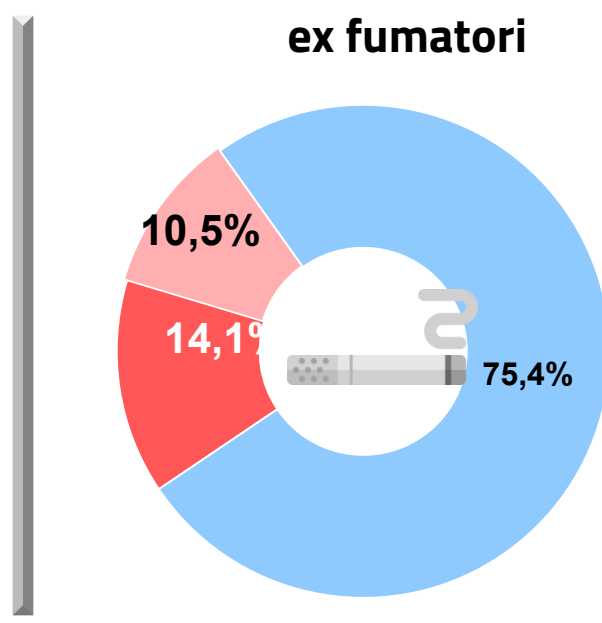
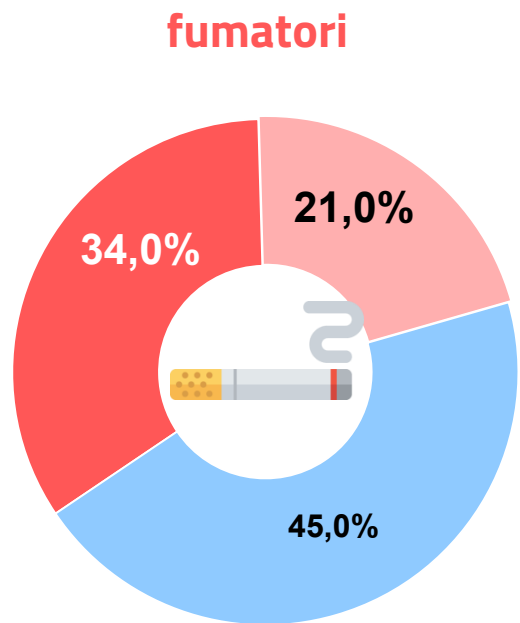
4,7%



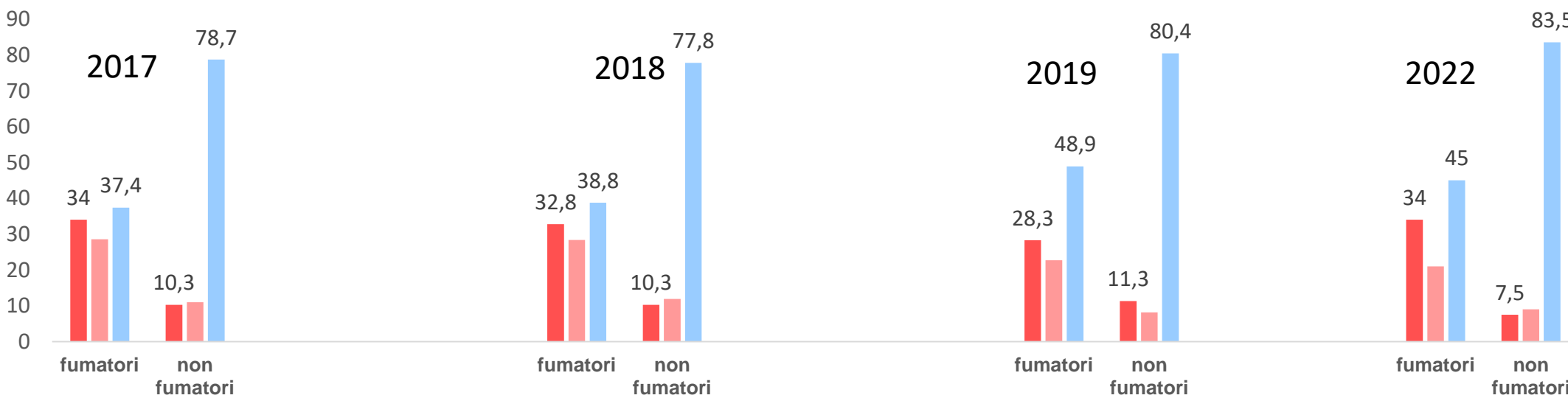
www.iss.it/centro-nazionale-dipendenze-e-doping

Fumo passivo in casa

In casa sua gli ospiti possono fumare?



■ Libertà di fumare dove vogliono ■ Solo in alcune stanze ■ Non possono fumare all'interno



IL NETWORK UNIVERSITÀ SMOKE-FREE

SCOPI DEL NETWORK

- Qualificare gli atenei della rete come atenei SMOKE-FREE, assumendo una posizione di contrasto al fumo in ateneo;
- Adottare e/o integrare il regolamento antifumo di ateneo, aggiornandolo secondo il Decreto Lgs. n. 6 del 12 gennaio 2016 e introducendo buone pratiche comuni;
- Indagare l'abitudine al fumo degli studenti, le percezioni e i bisogni formativi attraverso l'uso di un questionario comune;
- Produrre e introdurre materiali informativi e/o didattici;
- Ideare e attuare percorsi preventivi rivolti agli studenti che vogliono smettere di fumare.

ATENEI ADERENTI AD OGGI

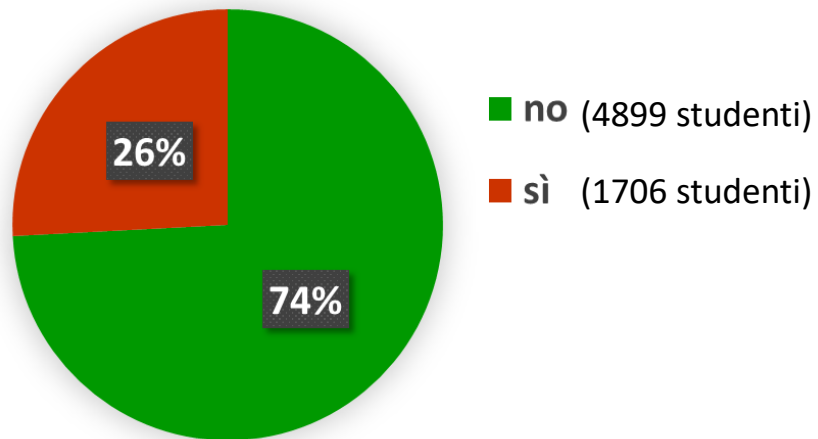
- Adesione formale di 12 Atenei: Milano-Statale, Milano-Bicocca, Milano-Humanitas, Brescia, Insubria, Pavia, Bergamo, Roma Sapienza, Parma, Padova, Firenze, Palermo.
- Hanno anche manifestato interesse gli atenei di Perugia, Roma Tor Vergata e Sassari.

PROGETTO «LA STATALE SMOKE-FREE»

- Questionario somministrato nel periodo 31 maggio-31 luglio 2021 a **64801** studenti dell'Università degli Studi di Milano «La Statale»
- Rispondenti al questionario: **7162** studenti (6605 questionari utilizzabili)
- Partecipanti: simili per età, sesso e facoltà di appartenenza agli studenti di UNIMI

Risultati: fumo attivo e passivo

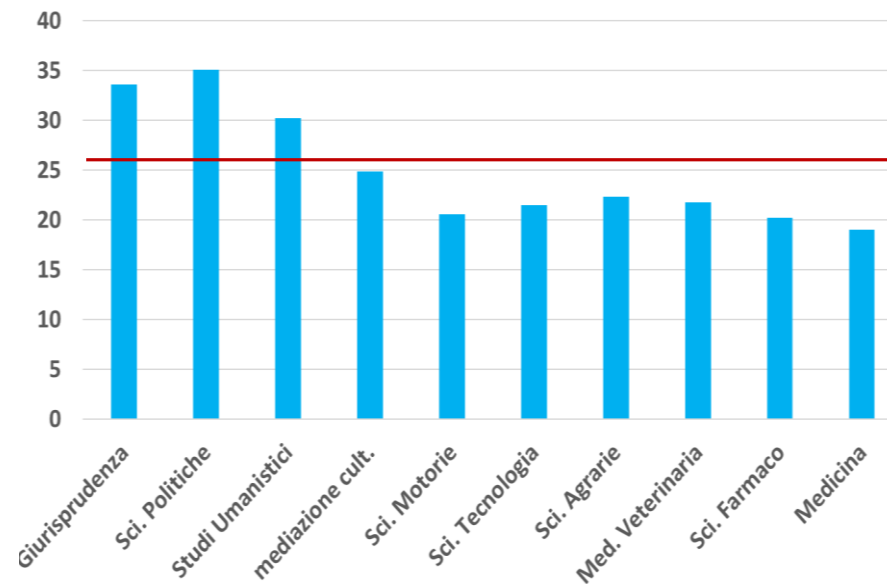
Attualmente fumi (qualsiasi prodotto)?



Trascorri abitualmente tempo libero con fumatori?

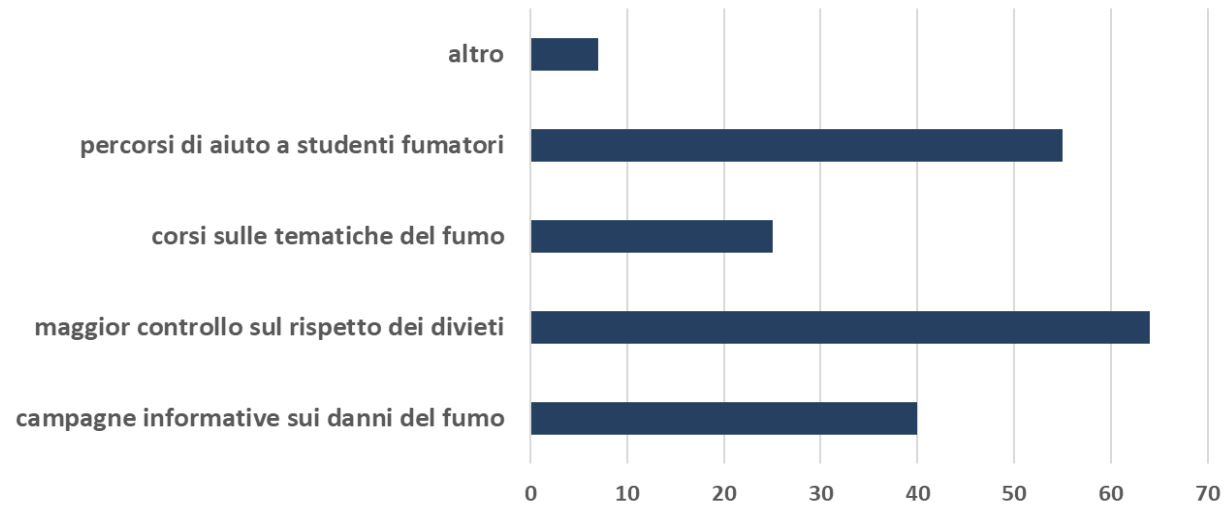


Percentuale di fumatori (qualsiasi prodotto) nelle diverse facoltà

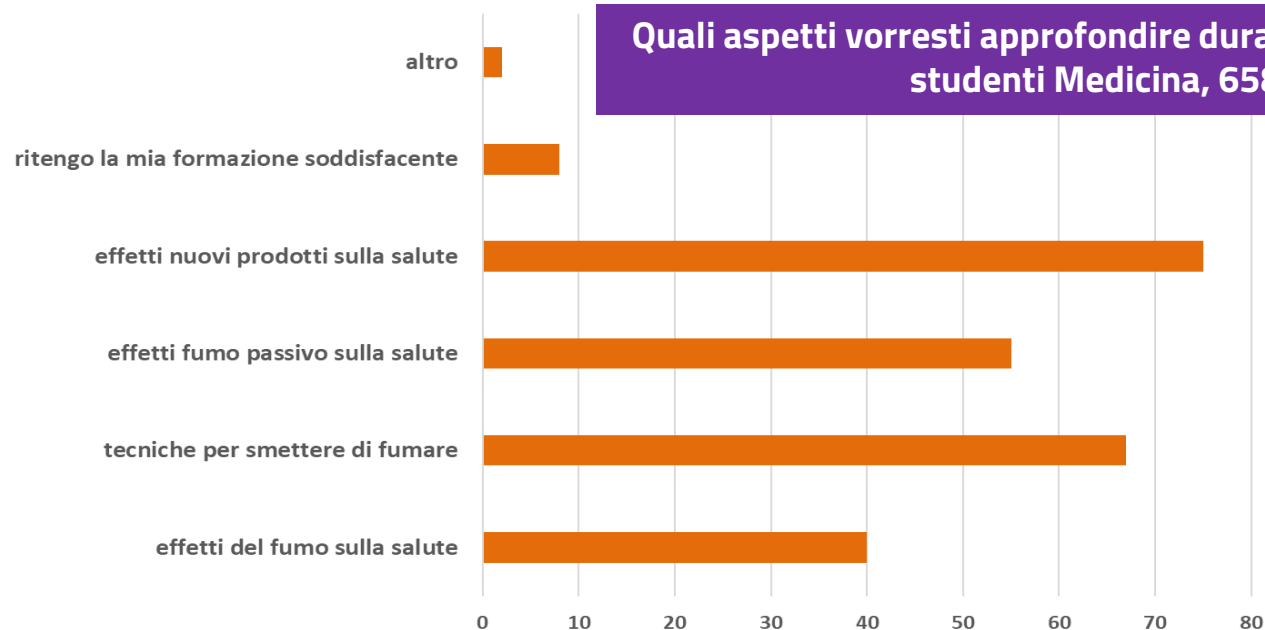


Risultati: iniziative e bisogni formativi

Quali iniziative può intraprendere l'università per proteggere i non fumatori e aiutare chi vuole smettere di fumare? (6544 rispondenti)



Quali aspetti vorresti approfondire durante il tuo corso di studio? (solo studenti Medicina, 658 rispondenti)



Telefono verde contro il fumo

800 554088



**Servizio nazionale
anonimo e gratuito
Attivo dal lunedì al venerdì
dalle ore 10.00 alle 16.00**

00.00 alle 10.00 dal lunedì al venerdì



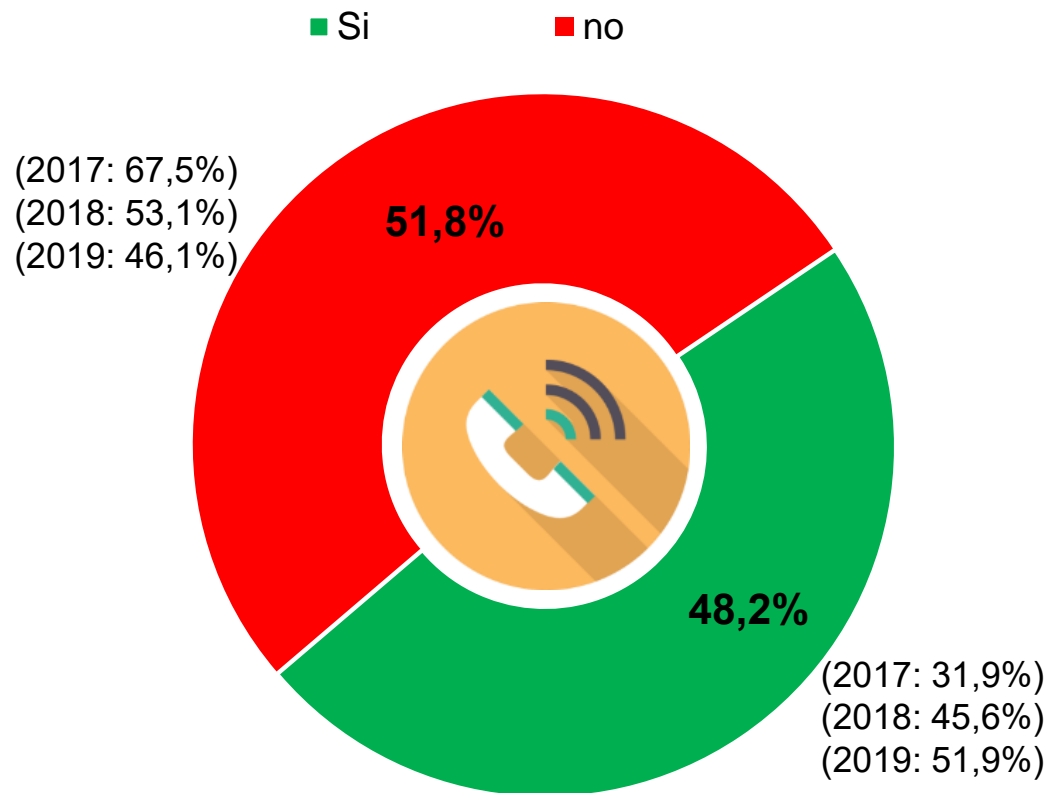
www.iss.it/centro-nazionale-dipendenze-e-doping



**CENTRO NAZIONALE
DIPENDENZE E DOPING**

Presenza sui pacchetti di sigarette di un numero verde per smettere di fumare

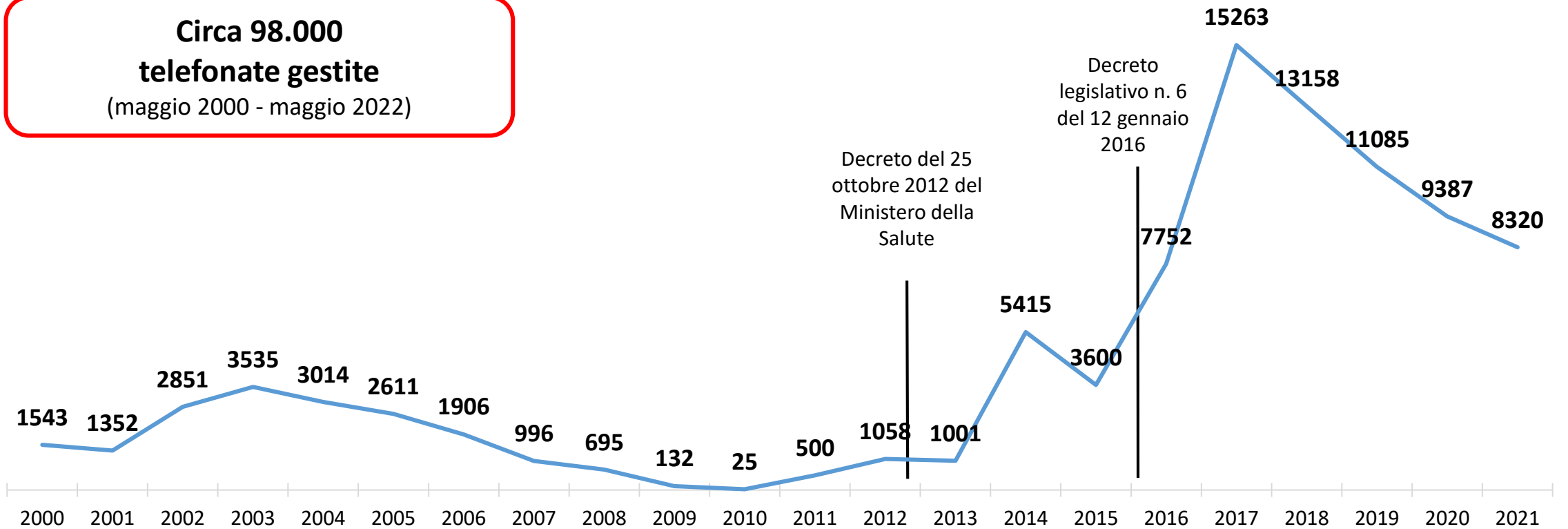
Base: fumatori



Telefono Verde contro il Fumo

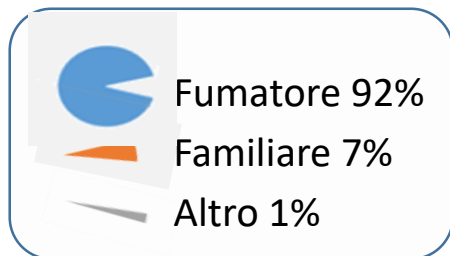
Trend delle telefonate

Circa 98.000
telefonate gestite
(maggio 2000 - maggio 2022)



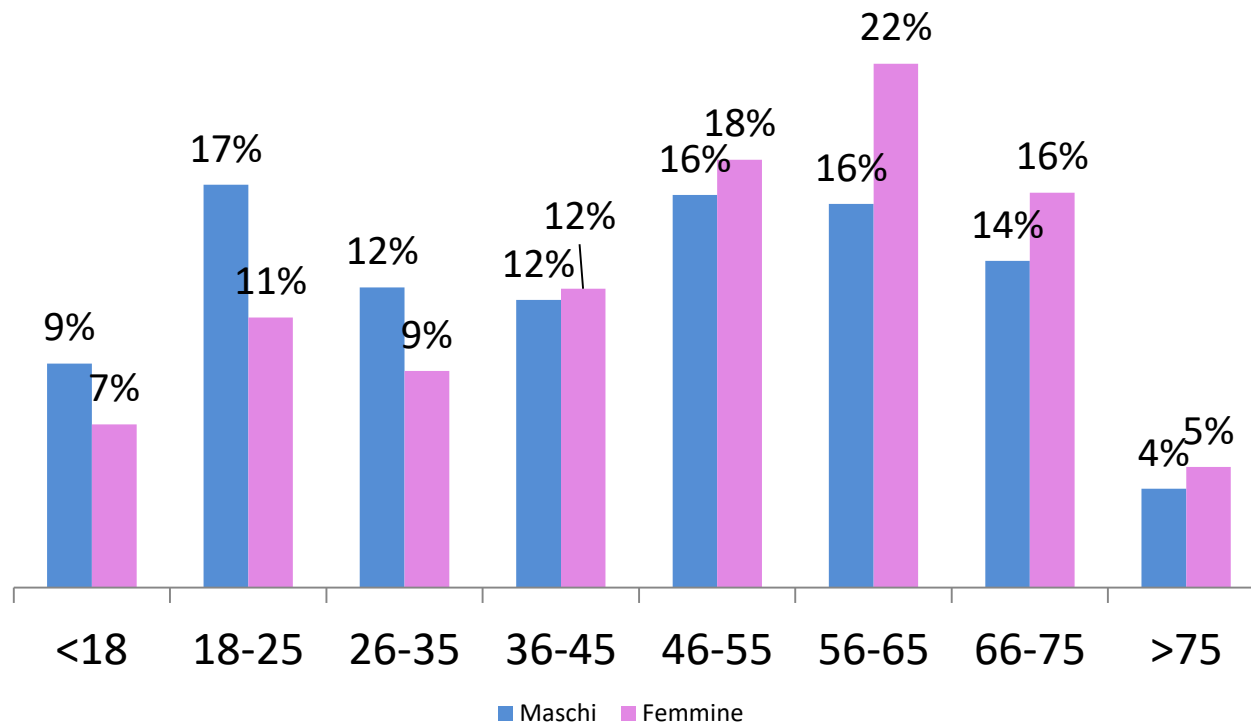
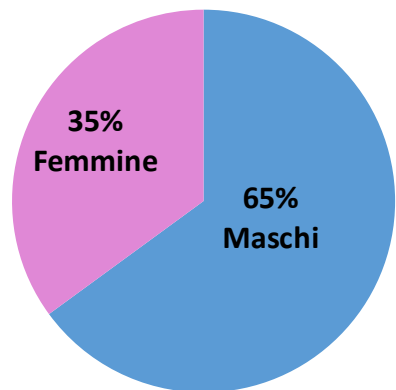
Telefono Verde contro il fumo

ultimo anno di attività (01/05/2021 – 30/04/2022)



8.517 telefonate

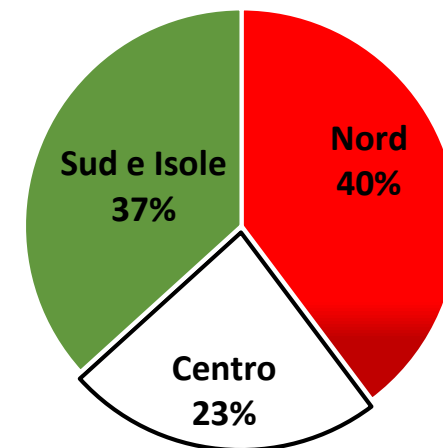
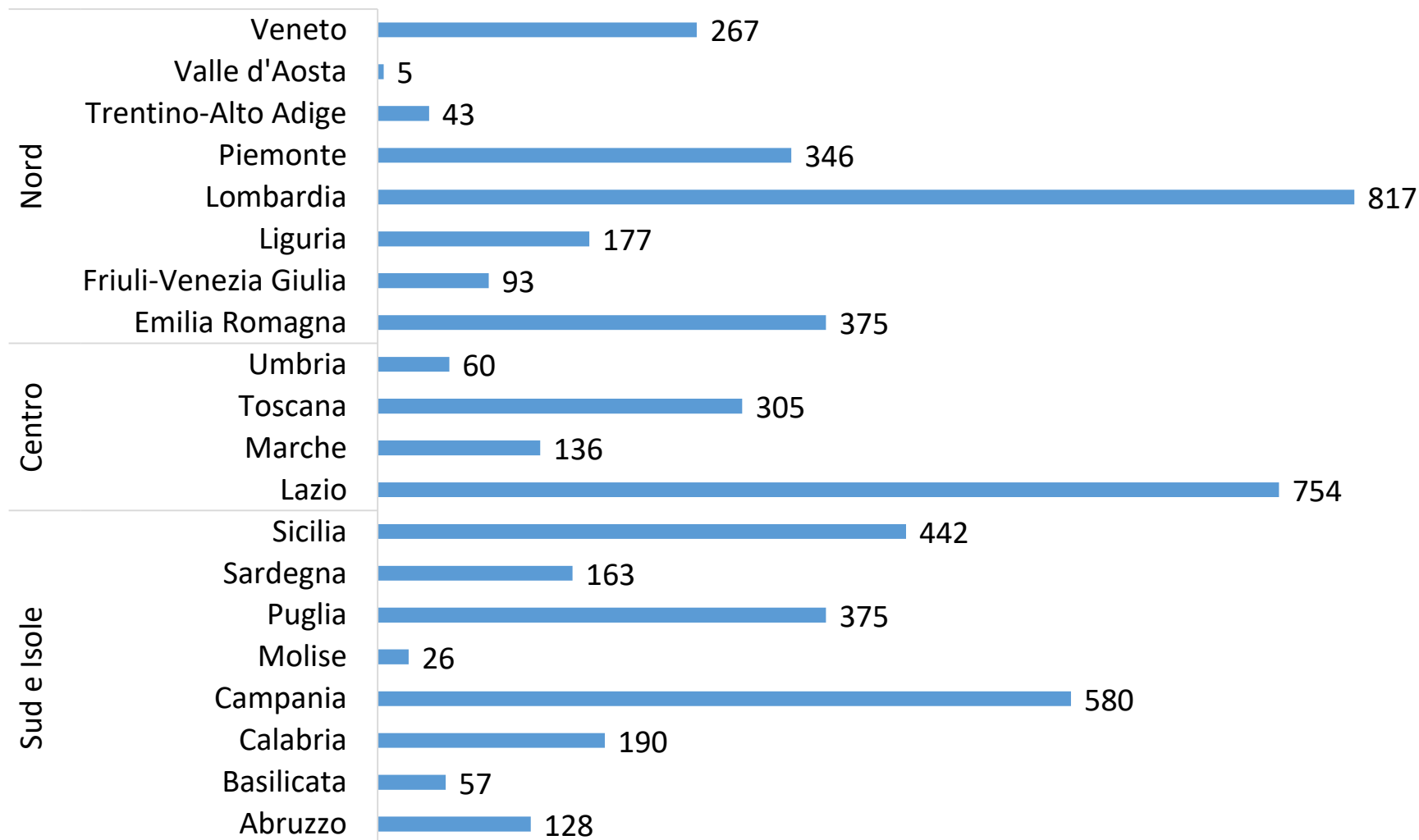
Genere



www.iss.it/centro-nazionale-dipendenze-e-doping

Telefono Verde contro il fumo

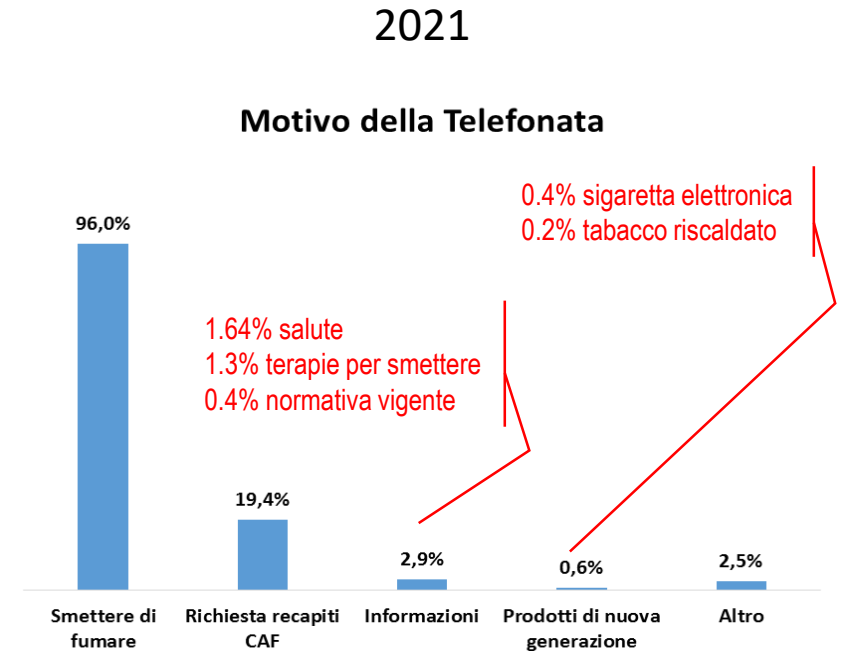
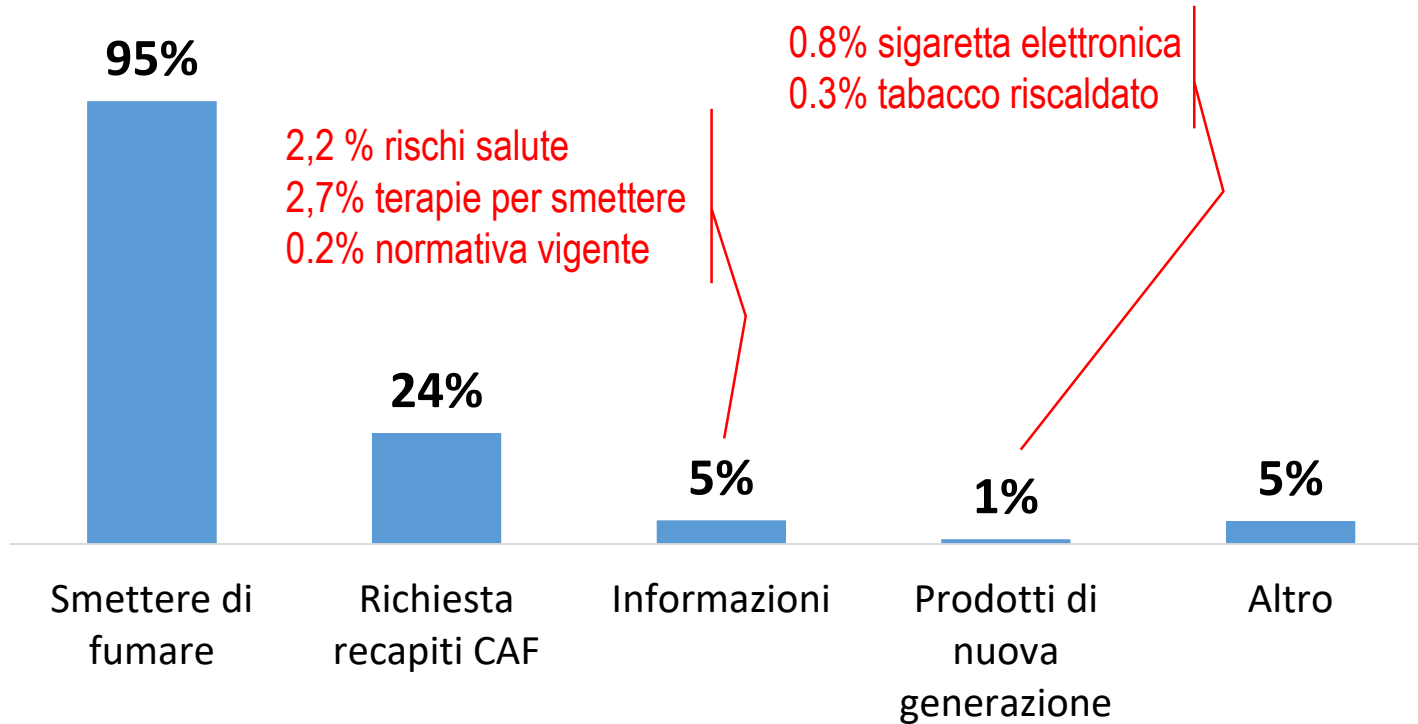
ultimo anno di attività (01/05/2021 – 30/04/2022)



Telefono Verde contro il fumo

ultimo anno di attività (01/05/2021 – 30/04/2022)

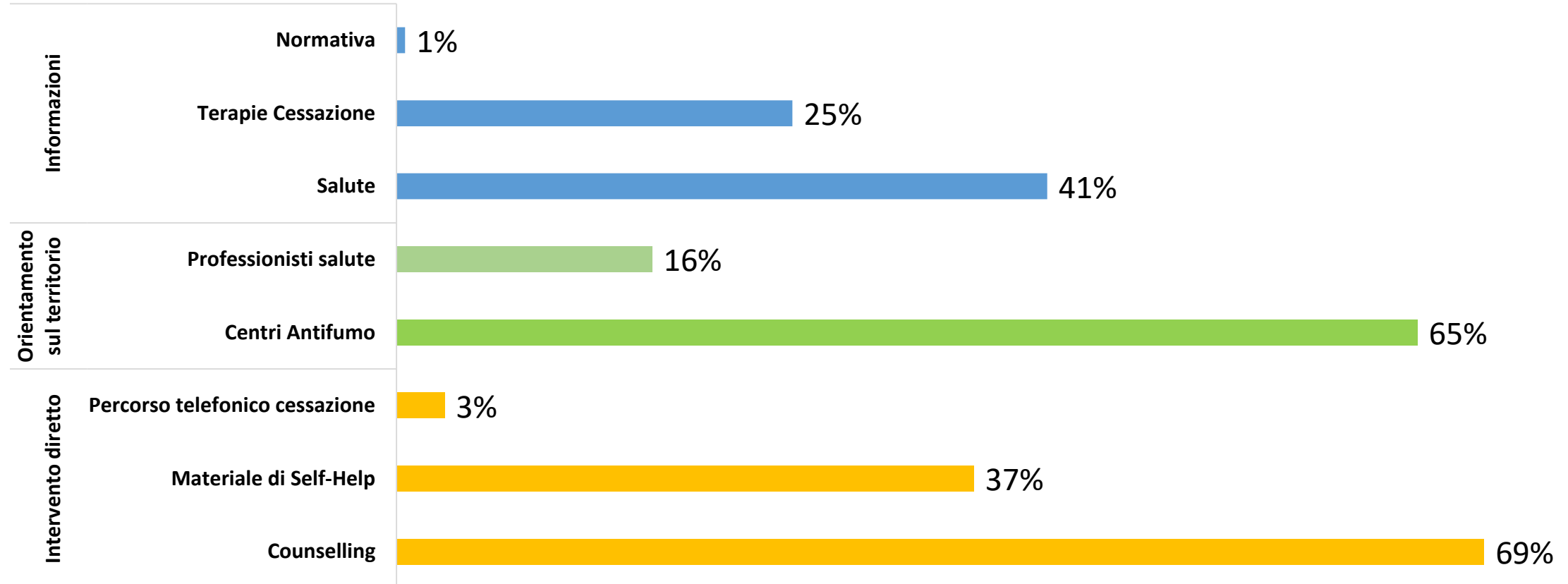
Motivo della Telefonata



Telefono Verde contro il fumo

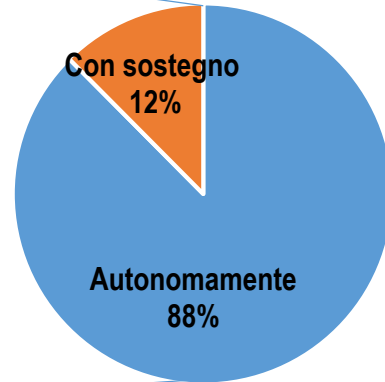
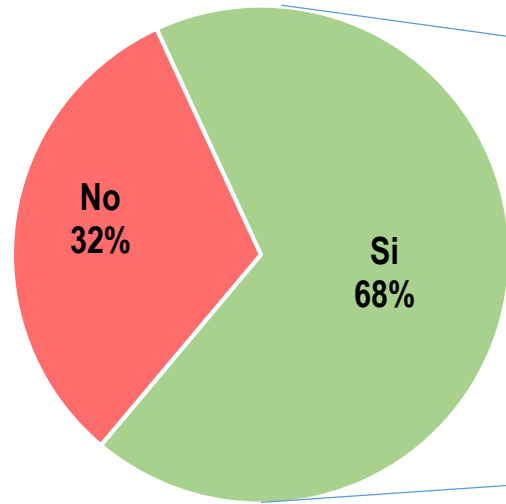
ultimo anno di attività (01/05/2021 – 30/04/2022)

Offerta del servizio

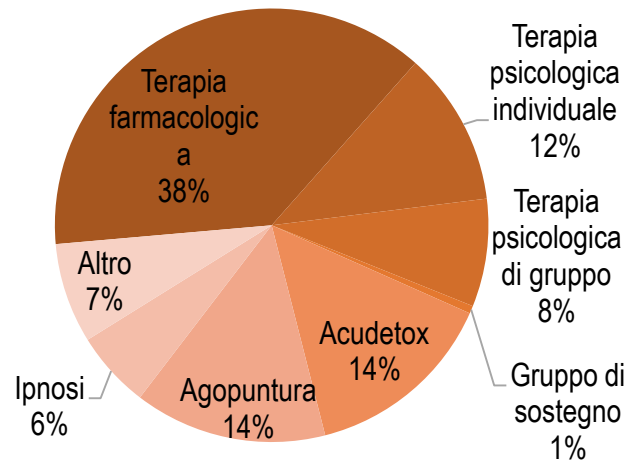


Telefono Verde contro il fumo

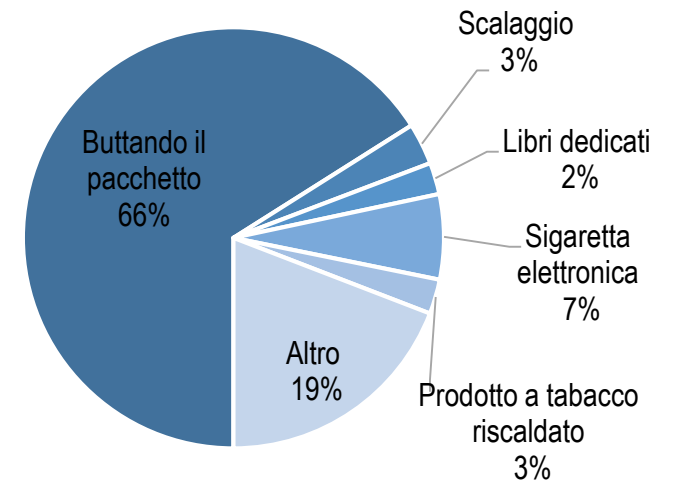
ultimo anno di attività (01/05/2021 – 30/04/2022)



Con sostegno



Autonomamente

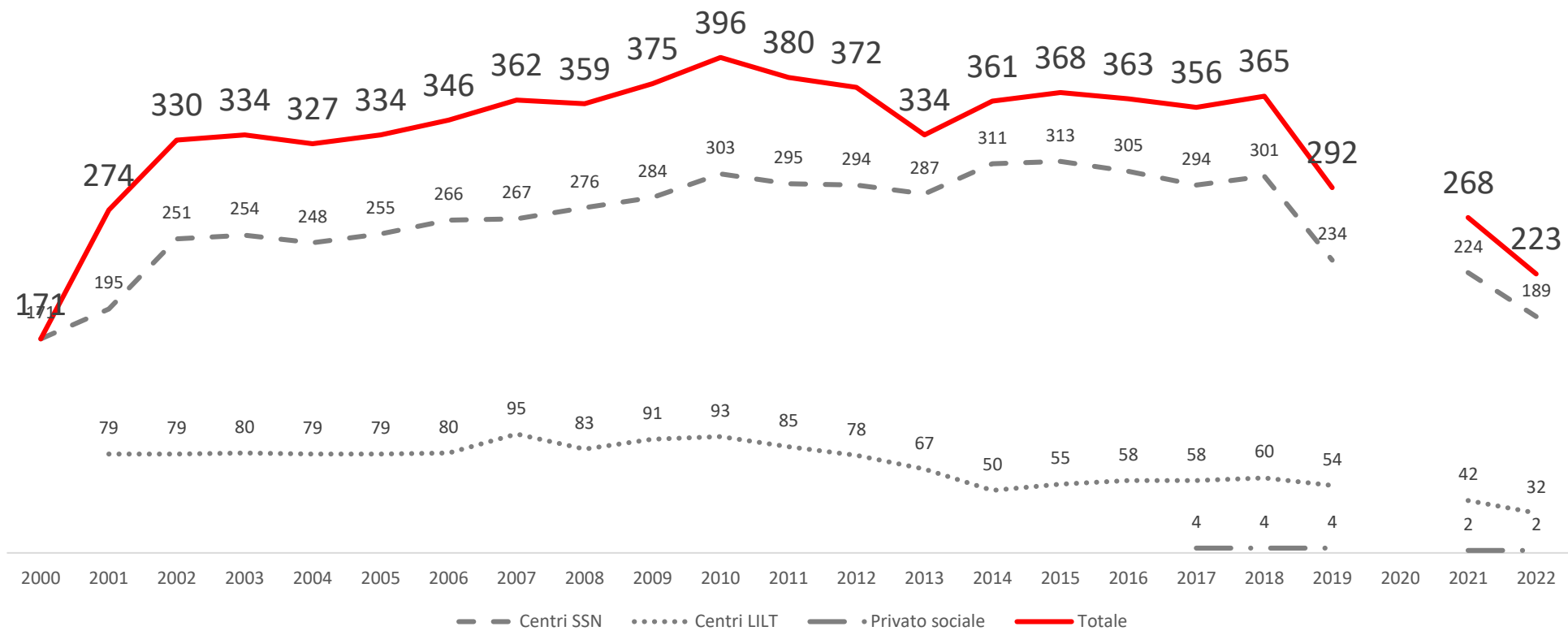


Servizi territoriali per la cessazione dal fumo di tabacco



- ✓ dedicati alla cura del tabagismo e dei problemi fumo-correlati
- ✓ presenti su tutto il territorio nazionale
- ✓ afferiscono all'SSN, alla LILT, al privato sociale

Centri Antifumo trend

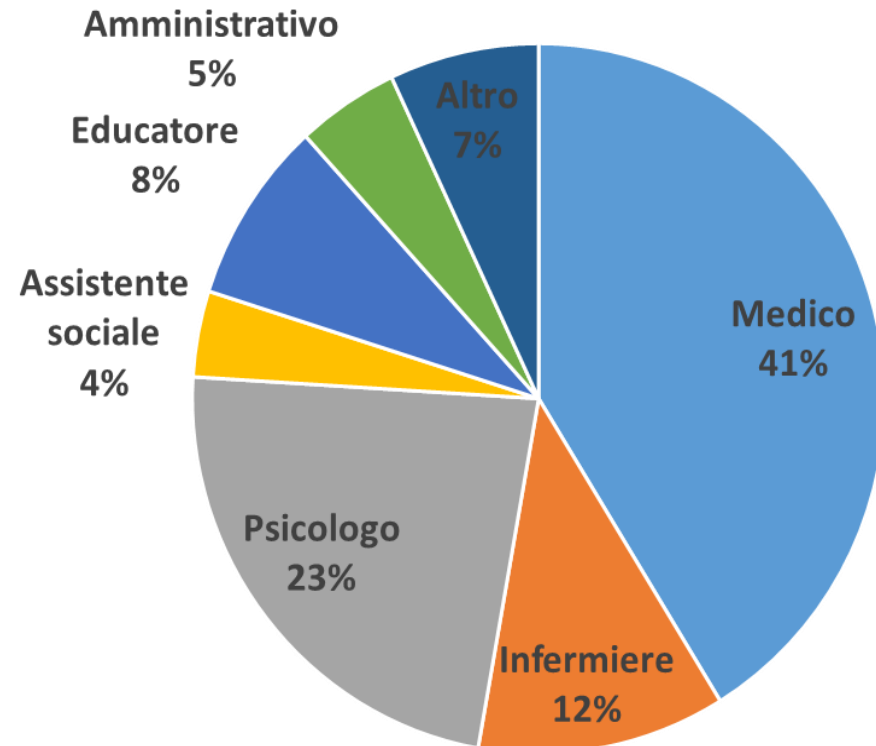


Centri Antifumo 2022

équipe di lavoro

419

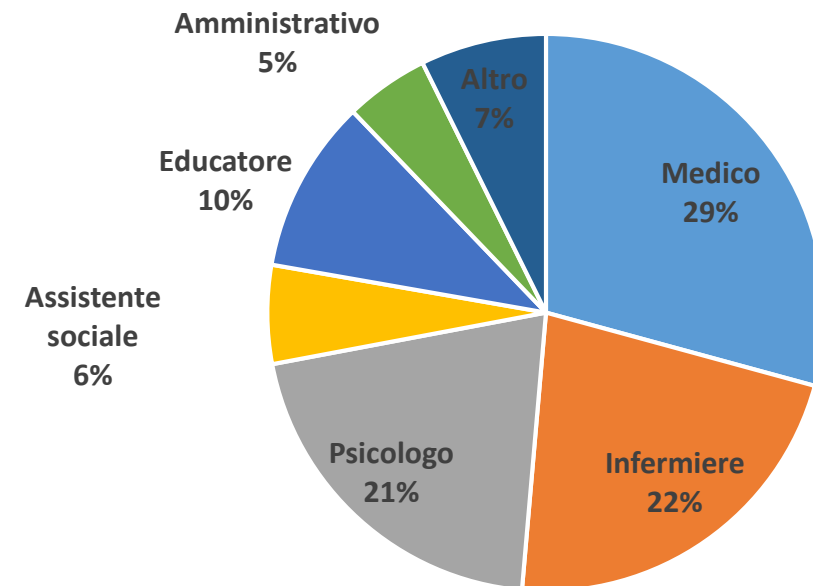
professionisti



2021

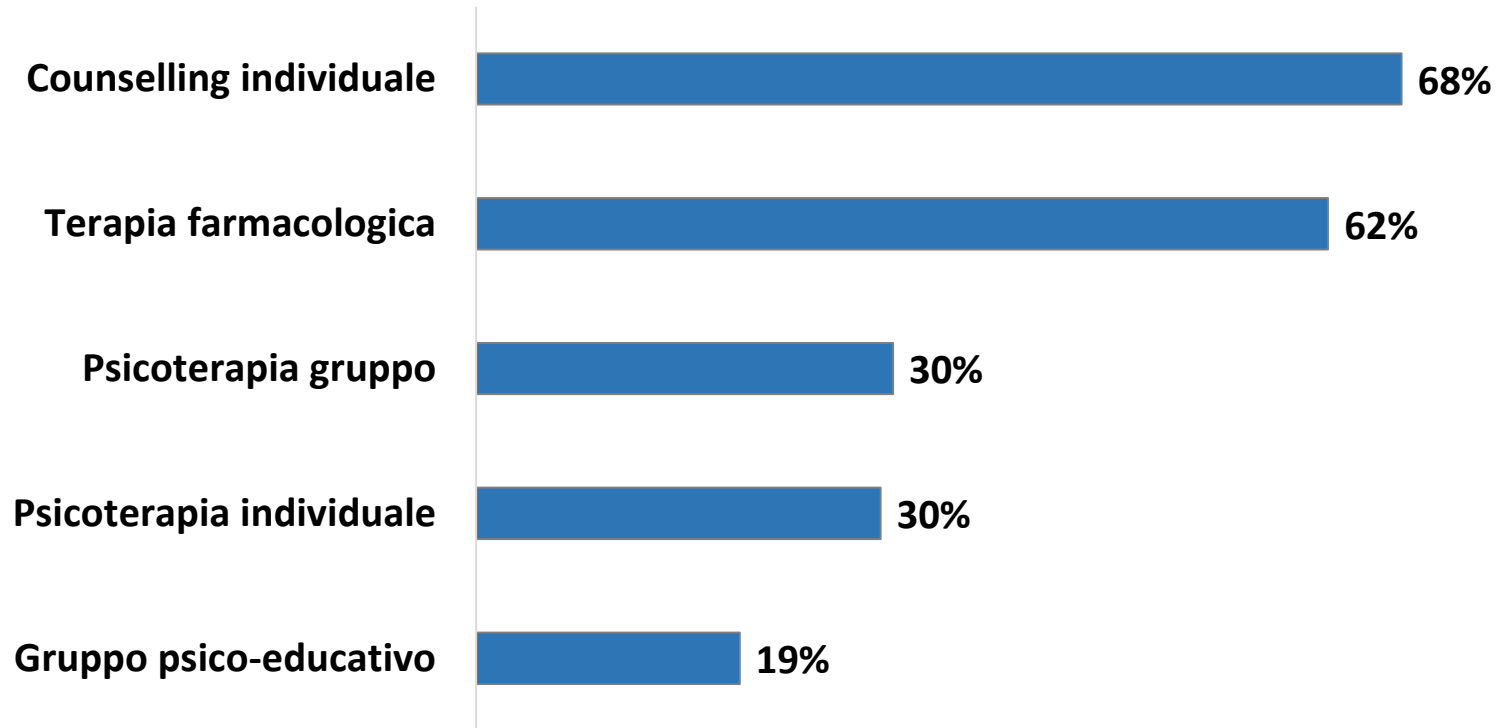
944

professionisti



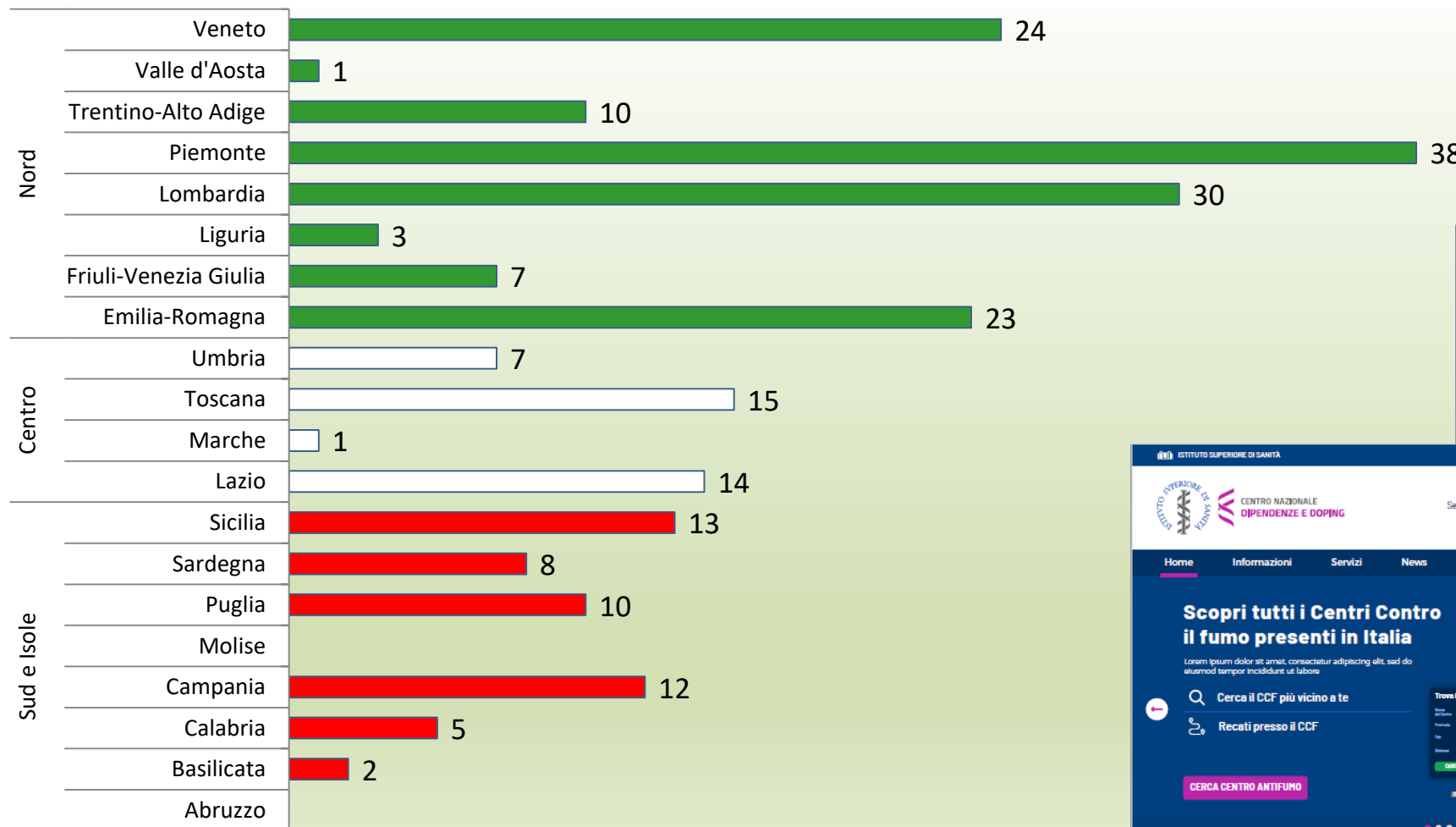
Centri Antifumo 2022

offerta assistenziale



Centri Antifumo 2022

Distribuzione regionale



www.iss.it/centro-nazionale-dipendenze-e-doping

SMETTO DI FUMARE: LA PIATTAFORMA DELL'ISS

Home Il progetto Mi informo Smetto di fumare FAQ Normativa Contatti

scopri tutti i Centri Anti Fumo in Italia

CERCA CENTRO ANTIFUMO

Trova il Centro Antifumo

Cerca
Provincia
Città
Ricerca

CERCA ANNULLA

Telefono Verde contro il Fumo

È un servizio di counselling telefonico, anonimo e gratuito, rivolto a...

Esplora argomento →

Scopri quanto ne sai su tabacco e nicotina

Mettiti in gioco, rispondi alle domande e valuta le tue...

Esplora argomento →

Guida per smettere di fumare

È uno strumento da leggere, compilare e personalizzare che fornisce...

Esplora argomento →

Counselling proattivo

Un operatore del servizio potrà seguirti nel percorso per smettere di...

Esplora argomento →

In Evidenza



XXIV Convegno Nazionale Tabagismo e Servizio Sanitario Nazionale

LEGGI DI PIÙ →

Proteggi l'ambiente, la Giornata Mondiale senza tabacco 2022 ti darà un motivo in più per smettere di fumare



www.iss.it/centro-nazionale-dipendenze-e-doping

Linea Guida per il trattamento della dipendenza da tabacco e nicotina



SNLG

dell'Istituto Superiore di Sanità

Comunicati CNEC

LG SNLG

Raccomandazioni preliminari

Il documento contenente le raccomandazioni preliminari relative al quesito clinico 3 post consultazione è [scaricabile qui](#).

Il documento contenente le raccomandazioni preliminari relative al quesito clinico 6 post consultazione è [scaricabile qui](#).

Il documento contenente le raccomandazioni preliminari relative al quesito clinico 8 post consultazione è [scaricabile qui](#).

Il documento contenente le raccomandazioni preliminari relative al quesito clinico 4 post consultazione è [scaricabile qui](#).

Il documento contenente le raccomandazioni preliminari relative al quesito clinico 5 post consultazione è [scaricabile qui](#).

<https://snlg.iss.it/?p=4070>



www.iss.it/centro-nazionale-dipendenze-e-doping



CENTRO NAZIONALE
DIPENDENZE E DOPING

Il libro bianco del verde



Il "Libro Bianco del Verde", promosso da **Confagricoltura e Assoverde** – Associazione Italiana Costruttori del Verde, presentato a Roma lo scorso 12 ottobre nella sua prima edizione 2021, nasce dalla volontà di **mettere insieme allo stesso tavolo** gli operatori economici (le imprese) con i ricercatori universitari, i tecnici, i decisori politici e le associazioni per dare **risposte tecniche, operative, concrete e misurabili**, con l'ambizione di dare al mondo del verde una nuova collocazione. È **un lavoro di gruppo che si sviluppa nel tempo**, ogni anno con un nuovo focus specialistico, per rappresentare il 'valore' del verde – nel nostro paese poco percepito – e **la stretta connessione tra i temi del verde, dell'ambiente e della salute**.

Sono **oltre 50 i contributi tecnico-scientifici forniti per la prima edizione del Libro Bianco del Verde 2021**, a firma di professori universitari, professionisti, tecnici e gestori delle amministrazioni che, a diverso titolo e con differenti approcci, affrontano il tema del verde e del ruolo strategico che viali alberati, parchi e giardini, pubblici e privati, possono svolgere a livello urbano, a salvaguardia dell'ambiente, della qualità e della salubrità delle nostre città.

Il nuovo Focus 2022 si configura all'interno di una stretta collaborazione con **l'Istituto Superiore di Sanità e con il CREA**, per evidenziare la stretta connessione tra la Salute e il settore del Verde, attraverso la definizione di un prodotto ben definito: **i c.d. Parchi della Salute**; dall'altro, con il mondo della Scuola, con l'intento di avviare percorsi educativi strutturati ed articolati all'interno delle Scuole di ogni ordine e grado.



www.iss.it/centro-nazionale-dipendenze-e-doping

fine



www.iss.it/centro-nazionale-dipendenze-e-doping